

АУДИТОРСКОЕ ЗАКЛЮЧЕНИЕ
НЕЗАВИСИМОГО АУДИТОРА
о бухгалтерской (финансовой) отчетности
Общества с ограниченной ответственностью «ЭнергоВектор»,
подготовленной по итогам деятельности за 2021 год

АДРЕСАТ: участникам Общества с ограниченной ответственностью
«ЭнергоВектор»

АУДИРУЕМОЕ ЛИЦО:

<i>Полное наименование</i>	Общество с ограниченной ответственностью «ЭнергоВектор»
<i>Сокращенное наименование</i>	ООО «ЭнергоВектор»
<i>Место нахождения</i>	450074, Республика Башкортостан, г. Уфа, ул. Габдуллы Амантая, д. 6, корпус 1
<i>Основной государственный регистрационный номер</i>	1100280024460
<i>Свидетельство о государственной регистрации юридического лица</i>	24.06.2010 г. выдано Межрайонной инспекцией ФНС №39 по Республике Башкортостан

АУДИТОР:

<i>Наименование</i>	Общество с ограниченной ответственностью «Ваш Аудитор»
<i>Место нахождения</i>	109089, г. Москва, ул. Угрешская, д. 2, строение 25, эт. 1, пом. ША, к. 20
<i>Основной государственный регистрационный номер</i>	1207700327196
<i>Членство в саморегулируемой организации аудиторов, номер в реестре аудиторских организаций</i>	Член Саморегулируемой организации аудиторов Ассоциация «Содружество» (СРО ААС) (Свидетельство от 6.10.2020 года № 24387) 12006302400

Мнение

Мы провели аудит прилагаемой годовой бухгалтерской (финансовой) отчетности Общества с ограниченной ответственностью «ЭнергоВектор» (ОГРН 1100280024460, 450074, Республика Башкортостан, г. Уфа, ул. Габдуллы Амантая, д. 6, корпус 1), состоящей из:

- Бухгалтерского баланса по состоянию на 31 декабря 2021 года,
- Отчета о финансовых результатах за 2021 год,
- Отчета о целевом использовании средств за 2021 год,
- Приложений к бухгалтерскому балансу и отчету о финансовых результатах, в составе:
 - Отчета об изменениях капитала за 2021 год,
 - Отчета о движении денежных средств за 2021 год;
 - Пояснения к бухгалтерскому балансу и отчету о финансовых результатах за 2021 год, включая основные положения учетной политики

По нашему мнению, прилагаемая годовая бухгалтерская (финансовая) отчетность отражает достоверно во всех существенных отношениях финансовое положение Общества с ограниченной ответственностью «ЭнергоВектор» на 31 декабря 2021 года, финансовые результаты его деятельности и движение денежных средств за 2021 год в соответствии с правилами составления бухгалтерской (финансовой) отчетности, установленными в Российской Федерации.

Основание для выражения мнения

Мы провели аудит в соответствии с Международными стандартами аудита (МСА). Наша ответственность в соответствии с этими стандартами раскрыта в разделе «Ответственность аудитора за аудит годовой бухгалтерской (финансовой) отчетности» настоящего заключения. Мы являемся независимыми по отношению к аудируемому лицу в соответствии с Правилами независимости аудиторов и аудиторских организаций и Кодексом профессиональной этики аудиторов, соответствующими Международному кодексу этики профессиональных бухгалтеров (включая международные стандарты независимости), разработанному Советом по международным стандартам этики для профессиональных бухгалтеров, и нами выполнены прочие иные обязанности в соответствии с этими требованиями профессиональной этики. Мы полагаем, что полученные нами аудиторские доказательства являются достаточными и надлежащими, чтобы служить основанием для выражения нашего мнения.

Ответственность руководства аудируемого лица за годовую бухгалтерскую (финансовую) отчетность

Руководство несет ответственность за подготовку и достоверное представление указанной годовой бухгалтерской (финансовой) отчетности в соответствии с правилами составления бухгалтерской (финансовой) отчетности, установленными в Российской Федерации, и за систему внутреннего контроля, которую руководство считает необходимой для подготовки годовой бухгалтерской (финансовой) отчетности, не содержащей существенных искажений вследствие недобросовестных действий или ошибок.

При подготовке годовой бухгалтерской (финансовой) отчетности руководство несет ответственность за оценку способности аудируемого лица продолжать непрерывно свою деятельность, за раскрытие в соответствующих случаях сведений, относящихся к непрерывности деятельности, и за составление отчетности на основе допущения о непрерывности деятельности, за исключением случаев, когда руководство намеревается ликвидировать аудируемое лицо, прекратить его деятельность или когда у руководства отсутствует какая-либо иная реальная альтернатива, кроме ликвидации или прекращения деятельности.

Лица, отвечающие за корпоративное управление, несут ответственность за надзор за подготовкой годовой бухгалтерской (финансовой) отчетности аудируемого лица.

Ответственность аудитора за аудит годовой бухгалтерской (финансовой) отчетности

Наша цель состоит в получении разумной уверенности в том, что годовая бухгалтерская (финансовая) отчетность не содержит существенных искажений вследствие недобросовестных действий или ошибок, и в составлении аудиторского заключения, содержащего наше мнение. Разумная уверенность представляет собой высокую степень уверенности, но не является гарантией того, что аудит, проведенный в соответствии с МСА, всегда выявляет существенные искажения при их наличии. Искажения могут быть результатом недобросовестных действий или ошибок и считаются существенными, если можно обоснованно предположить, что в отдельности или в совокупности они могут повлиять на экономические решения пользователей, принимаемые на основе этой годовой бухгалтерской (финансовой) отчетности.

В рамках аудита, проводимого в соответствии с МСА, мы применяем профессиональное суждение и сохраняем профессиональный скептицизм на протяжении всего аудита. Кроме того, мы:

- а) выявляем и оцениваем риски существенного искажения годовой бухгалтерской (финансовой) отчетности вследствие недобросовестных действий или ошибок; разрабатываем и проводим аудиторские процедуры в ответ на эти риски; получаем аудиторские доказательства, являющиеся достаточными и надлежащими, чтобы служить основанием для выражения нашего мнения. Риск необнаружения существенного искажения в результате недобросовестных действий выше, чем риск необнаружения существенного искажения в результате ошибки, так как недобросовестные действия могут включать сговор, подлог, умышленный пропуск, искаженное представление информации или действия в обход системы внутреннего контроля;
- б) получаем понимание системы внутреннего контроля, имеющей значение для аудита, с целью разработки аудиторских процедур, соответствующих обстоятельствам, но не с целью выражения мнения об эффективности системы внутреннего контроля аудируемого лица;
- в) оцениваем надлежащий характер применяемой учетной политики, обоснованность оценочных значений, рассчитанных руководством аудируемого лица, и соответствующего раскрытия информации;

- г) делаем вывод о правомерности применения руководством аудируемого лица допущения о непрерывности деятельности, а на основании полученных аудиторских доказательств – вывод о том, имеется ли существенная неопределенность в связи с событиями или условиями, в результате которых могут возникнуть значительные сомнения в способности аудируемого лица продолжать непрерывно свою деятельность. Если мы приходим к выводу о наличии существенной неопределенности, мы должны привлечь внимание в нашем аудиторском заключении к соответствующему раскрытию информации в годовой бухгалтерской (финансовой) отчетности или, если такое раскрытие информации является ненадлежащим, модифицировать наше мнение. Наши выводы основаны на аудиторских доказательствах, полученных до даты нашего аудиторского заключения. Однако будущие события или условия могут привести к тому, что аудируемое лицо утратит способность продолжать непрерывно свою деятельность;
- д) проводим оценку представления годовой бухгалтерской (финансовой) отчетности в целом, ее структуры и содержания, включая раскрытие информации, а также того, представляет ли годовая бухгалтерская (финансовая) отчетность лежащие в ее основе операции и события так, чтобы было обеспечено их достоверное представление.

Мы осуществляем информационное взаимодействие с руководством аудируемого лица, доводя до его сведения, помимо прочего, информацию о запланированном объеме и сроках аудита, а также о существенных замечаниях по результатам аудита, в том числе о значительных недостатках системы внутреннего контроля, которые мы выявляем в процессе аудита.

Генеральный директор,
Руководитель аудита, по результатам которого
составлено аудиторское заключение
(ОРНЗ 21206058783)



А.В.Максимов
А.В.Максимов

Аудиторская организация:
Общество с ограниченной ответственностью «Ваш Аудитор»
ОГРН 1207700327196,
109089, г. Москва, ул. Угрешская, д. 2, строение 25,
эт. 1, пом. ША, к. 20

ОРНЗ 12006302400

27 апреля 2022 года

**Отчет о финансовых результатах
за Январь - Декабрь 2021 г.**

Организация ООО "ЭнергоВектор"

Идентификационный номер налогоплательщика

Вид экономической деятельности

Оптовая торговля топливом, включая авиационный бензин

Организационно-правовая форма / форма собственности

Общество с ограниченной ответственностью

Единица измерения: в тыс. рублей

Дата (число, месяц, год) _____
 Форма по ОКУД _____
 по ОКПО _____
 ИНН _____
 по ОКВЭД 2 _____
 по ОКОПФ / ОКФС _____
 по ОКЕИ _____

Коды		
0710002		
31	12	2021
64165810		
0274148739		
46.71.2		
12300	16	
384		

Пояснения	Наименование показателя	Код	За Январь - Декабрь 2021 г.	За Январь - Декабрь 2020 г.
	Выручка	2110	6 154 488	2 931 374
	Себестоимость продаж	2120	(5 950 358)	(2 768 202)
	Валовая прибыль (убыток)	2100	204 130	163 172
	Коммерческие расходы	2210	(113 145)	(109 485)
	Управленческие расходы	2220	-	-
	Прибыль (убыток) от продаж	2200	90 985	53 687
	Доходы от участия в других организациях	2310	-	3 000
	Проценты к получению	2320	-	-
	Проценты к уплате	2330	(24 053)	(15 358)
	Прочие доходы	2340	40 879	31 434
	Прочие расходы	2350	(32 315)	(16 355)
	Прибыль (убыток) до налогообложения	2300	75 496	56 408
	Налог на прибыль	2410	(16 001)	(10 813)
	в том числе:			
	текущий налог на прибыль	2411	(14 728)	(12 345)
	отложенный налог на прибыль	2412	(1 273)	1 532
	Прочее	2460	-	(25)
	в том числе:			
	Чистая прибыль (убыток)	2400	59 495	45 570

Пояснения	Наименование показателя	Код	За Январь - Декабрь 2021 г.	За Январь - Декабрь 2020 г.
	Результат от переоценки внеоборотных активов, не включаемый в чистую прибыль (убыток) периода	2510	-	-
	Результат от прочих операций, не включаемый в чистую прибыль (убыток) периода	2520	-	-
	Налог на прибыль от операций, результат которых не включается в чистую прибыль (убыток) периода	2530	-	-
	Совокупный финансовый результат периода	2500	59 495	45 570
	СПРАВОЧНО			
	Базовая прибыль (убыток) на акцию	2900	-	-
	Разводненная прибыль (убыток) на акцию	2910	-	-

Руководитель

(подпись)

**Бадиков Константин
Владимирович**

(расшифровка подписи)

14 марта 2022 г.



Бухгалтерский баланс
на 31 декабря 2021 г.

Организация ООО "ЭнергоВектор"

Идентификационный номер налогоплательщика

Вид экономической деятельности

Оптовая торговля топливом, включая авиационный бензин

Организационно-правовая форма / форма собственности

Общество с ограниченной ответственностью

Единица измерения: в тыс. рублей

Местонахождение (адрес)

Дата (число, месяц, год)

по ОКПО

ИНН

по ОКВЭД 2

по ОКОПФ / ОКФС

по ОКЕИ

Коды		
0710001		
31	12	2021
64165810		
0274148739		
46.71.2		
12300	16	
384		

450106, Башкортостан Респ, Уфа г, Габдуллы Амантая ул, дом № 6, корпус 1

Бухгалтерская отчетность подлежит обязательному аудиту ДА НЕТ

Наименование аудиторской организации/фамилия, имя, отчество (при наличии) индивидуального аудитора
ООО "Ваш Аудитор"

Идентификационный номер налогоплательщика аудиторской организации/индивидуального аудитора

ИНН

Основной государственный регистрационный номер аудиторской организации/индивидуального аудитора

ОГРН/
ОГРНИП

9723104103
1207700327196

Пояснения	Наименование показателя	Код	На 31 декабря 2021 г.	На 31 декабря 2020 г.	На 31 декабря 2019 г.
	АКТИВ				
	I. ВНЕОБОРОТНЫЕ АКТИВЫ				
	Нематериальные активы	1110	-	-	-
	Результаты исследований и разработок	1120	-	-	-
	Нематериальные поисковые активы	1130	-	-	-
	Материальные поисковые активы	1140	-	-	-
	Основные средства	1150	8 081	24 311	68 939
	Доходные вложения в материальные ценности	1160	70 978	-	-
	Финансовые вложения	1170	20	20	20
	Отложенные налоговые активы	1180	806	631	1
	Прочие внеоборотные активы	1190	4 989	-	1 323
	Итого по разделу I	1100	84 874	24 962	70 283
	II. ОБОРОТНЫЕ АКТИВЫ				
	Запасы	1210	43 870	18 985	3 227
	Налог на добавленную стоимость по приобретенным ценностям	1220	11 961	2 071	9 462
	Дебиторская задолженность	1230	503 664	274 482	167 352
	Финансовые вложения (за исключением денежных эквивалентов)	1240	128	478	190
	Денежные средства и денежные эквиваленты	1250	21 001	16	19
	Прочие оборотные активы	1260	9 694	10 393	7 658
	Итого по разделу II	1200	590 318	306 425	187 908
	БАЛАНС	1600	675 192	331 387	258 191

Пояснения	Наименование показателя	Код	На 31 декабря 2021 г.	На 31 декабря 2020 г.	На 31 декабря 2019 г.
	ПАССИВ				
	III. КАПИТАЛ И РЕЗЕРВЫ				
	Уставный капитал (складочный капитал, уставный фонд, вклады товарищей)	1310	10	10	10
	Собственные акции, выкупленные у акционеров	1320	-	-	-
	Переоценка внеоборотных активов	1340	-	-	-
	Добавочный капитал (без переоценки)	1350	-	-	-
	Резервный капитал	1360	-	-	-
	Нераспределенная прибыль (непокрытый убыток)	1370	143 033	83 538	40 967
	Итого по разделу III	1300	143 043	83 548	40 977
	IV. ДОЛГОСРОЧНЫЕ ОБЯЗАТЕЛЬСТВА				
	Заемные средства	1410	11 067	-	-
	Отложенные налоговые обязательства	1420	1 523	75	978
	Оценочные обязательства	1430	-	-	-
	Прочие обязательства	1450	71 395	-	56 557
	в том числе:				
	кредиторская задолженность		71 395	-	56 557
	Итого по разделу IV	1400	83 985	75	57 535
	V. КРАТКОСРОЧНЫЕ ОБЯЗАТЕЛЬСТВА				
	Заемные средства	1510	233 591	119 460	116 022
	Кредиторская задолженность	1520	183 107	128 304	43 657
	Доходы будущих периодов	1530	-	-	-
	Оценочные обязательства	1540	466	-	-
	Прочие обязательства	1550	31 000	-	-
	в том числе:				
	Задолженность по аккредитиву		31 000	-	-
	Итого по разделу V	1500	448 164	247 764	159 679
	БАЛАНС	1700	675 192	331 387	258 191

Руководитель

(подпись)

Бадиков Константин
Владимирович

(расшифровка подписи)

14 марта 2022 г.



**Отчет об изменениях капитала
за Январь - Декабрь 2021 г.**

Дата (число, месяц, год)
по ОКТО

0710004	31	12	2021
---------	----	----	------

Организация **ООО "ЭнергоВектор"**

Форма по ОКУД

0710004

Идентификационный номер налогоплательщика

ИНН

0274148739

Вид экономической деятельности

Оптовая торговля топливом, включая авиационный бензин

по ОКВЭД 2

46.71.2

Организационно-правовая форма / форма собственности

по ОКТО / ОКФС

12300	16
-------	----

Общество с ограниченной ответственностью /

по ОКЕИ

384

Единица измерения: в тыс. рублей

1. Движение капитала

Наименование показателя	Код	Уставный капитал	Собственные акции, выкупленные у акционеров	Добавочный капитал	Резервный капитал	Нераспределенная прибыль (непокрытый убыток)	Итого
Величина капитала на 31 декабря 2019 г. За 2020 г.	3100	10	-	-	-	40 967	40 977
Увеличение капитала - всего:	3210	-	-	-	-	45 571	45 571
в том числе:							
чистая прибыль	3211	X	X	X	X	45 571	45 571
переоценка имущества	3212	X	X	-	X	-	-
доходы, относящиеся непосредственно на увеличение капитала	3213	X	X	-	X	-	-
дополнительный выпуск акций	3214	-	-	-	X	X	-
увеличение номинальной стоимости акций	3215	-	-	-	X	-	X
реорганизация юридического лица	3216	-	-	-	-	-	-
	3217	-	-	-	-	-	-

Наименование показателя	Код	Уставный капитал	Собственные акции, выкупленные у акционеров	Добавочный капитал	Резервный капитал	Нераспределенная прибыль (непокрытый убыток)	Итого
Уменьшение капитала - всего:	3220	-	-	-	-	(3 000)	(3 000)
в том числе:							
убыток	3221	X	X	X	X	-	-
переоценка имущества	3222	X	X	-	X	-	-
расходы, относящиеся непосредственно на уменьшение капитала	3223	X	X	-	X	-	-
уменьшение номинальной стоимости акций	3224	-	-	-	X	-	-
уменьшение количества акций	3225	-	-	-	X	-	-
реорганизация юридического лица	3226	-	-	-	-	-	-
дивиденды	3227	X	X	X	X	(3 000)	(3 000)
Изменение добавочного капитала	3230	X	X	-	-	-	X
Изменение резервного капитала	3240	X	X	X	-	-	X
	3245	-	-	-	-	-	-
Величина капитала на 31 декабря 2020 г.	3200	10	-	-	-	83 538	83 548
За 2021 г.							
Увеличение капитала - всего:	3310	-	-	-	-	59 495	59 495
в том числе:							
чистая прибыль	3311	X	X	X	X	59 495	59 495
переоценка имущества	3312	X	X	-	X	-	-
доходы, относящиеся непосредственно на увеличение капитала	3313	X	X	-	X	-	-
дополнительный выпуск акций	3314	-	-	-	X	X	-
увеличение номинальной стоимости акций	3315	-	-	-	X	-	X
реорганизация юридического лица	3316	-	-	-	-	-	-
	3317	-	-	-	-	-	-
Уменьшение капитала - всего:	3320	-	-	-	-	-	-
в том числе:							
убыток	3321	X	X	X	X	-	-
переоценка имущества	3322	X	X	-	X	-	-
расходы, относящиеся непосредственно на уменьшение капитала	3323	X	X	-	X	-	-
уменьшение номинальной стоимости акций	3324	-	-	-	X	-	-
уменьшение количества акций	3325	-	-	-	X	-	-
реорганизация юридического лица	3326	-	-	-	-	-	-
дивиденды	3327	X	X	X	X	-	-
Изменение добавочного капитала	3330	X	X	-	-	-	X
Изменение резервного капитала	3340	X	X	X	-	-	X

	3345	-	-	-	-	-	-	-	-	-
Величина капитала на 31 декабря 2021 г.	3300	10	-	-	-	-	-	143 033	-	143 043

2. Корректировки в связи с изменением учетной политики и исправлением ошибок

Наименование показателя	Код	На 31 декабря 2019 г.	Изменения капитала за 2020 г.		На 31 декабря 2020 г.
			за счет чистой прибыли (убытка)	за счет иных факторов	
Капитал - всего					
до корректировок	3400	40 977	45 571	(3 000)	83 548
корректировка в связи с: изменением учетной политики	3410	-	-	-	-
исправлением ошибок	3420	-	-	-	-
после корректировок	3500	40 977	45 571	(3 000)	83 548
в том числе: нераспределенная прибыль (непокрытый убыток):					
до корректировок	3401	40 967	45 571	(3 000)	83 538
корректировка в связи с: изменением учетной политики	3411	-	-	-	-
исправлением ошибок	3421	-	-	-	-
после корректировок	3501	40 967	45 571	(3 000)	83 538
по другим статьям капитала					
до корректировок	3402	-	-	-	-
корректировка в связи с: изменением учетной политики	3412	-	-	-	-
исправлением ошибок	3422	-	-	-	-
после корректировок	3502	-	-	-	-

3. Чистые активы

Наименование показателя	Код	На 31 декабря 2021 г.	На 31 декабря 2020 г.	На 31 декабря 2019 г.
Чистые активы	3600	143 043	83 548	40 977

Руководитель


(подпись)

Бадиков Константин

Владимирович

(подпись)

14 марта 2022 г.



**Отчет о движении денежных средств
за Январь - Декабрь 2021 г.**

Организация ООО "ЭнергоВектор"

Идентификационный номер налогоплательщика

Вид экономической
деятельности

Оптовая торговля топливом, включая авиационный бензин

Организационно-правовая форма / форма собственности

Общество с ограниченной
ответственностью /

Единица измерения: в тыс. рублей

Дата (число, месяц, год)

по ОКПО

ИНН

по

ОКВЭД 2

по ОКОПФ / ОКФС

по ОКЕИ

Коды		
0710005		
31	12	2021
64165810		
0274148739		
46.71.2		
12300	16	
384		

Наименование показателя	Код	За Январь - Декабрь 2021 г.	За Январь - Декабрь 2020 г.
Денежные потоки от текущих операций			
Поступления - всего	4110	6 112 918	3 918 249
в том числе:			
от продажи продукции, товаров, работ и услуг	4111	6 041 736	3 590 206
арендных платежей, лицензионных платежей, роялти, комиссионных и иных аналогичных платежей	4112	12 183	16 915
от перепродажи финансовых вложений	4113	-	-
	4114	-	-
прочие поступления	4119	58 999	311 128
Платежи - всего	4120	(6 105 673)	(3 882 507)
в том числе:			
поставщикам (подрядчикам) за сырье, материалы, работы, услуги	4121	(5 995 724)	(3 390 624)
в связи с оплатой труда работников	4122	(15 303)	(16 992)
процентов по долговым обязательствам	4123	(23 081)	(15 301)
налога на прибыль организаций	4124	(21 986)	(18 723)
	4125	-	-
прочие платежи	4129	(49 579)	(440 867)
Сальдо денежных потоков от текущих операций	4100	7 245	35 742
Денежные потоки от инвестиционных операций			
Поступления - всего	4210	9 814	9 683
в том числе:			
от продажи внеоборотных активов (кроме финансовых вложений)	4211	9 814	3 136
от продажи акций других организаций (долей участия)	4212	-	-
от возврата предоставленных займов, от продажи долговых ценных бумаг (прав требования денежных средств к другим лицам)	4213	-	3 547
дивидендов, процентов по долговым финансовым вложениям и аналогичных поступлений от долевого участия в других организациях	4214	-	3 000
	4215	-	-
прочие поступления	4219	-	-
Платежи - всего	4220	(38 425)	(39 238)
в том числе:			
в связи с приобретением, созданием, модернизацией, реконструкцией и подготовкой к использованию внеоборотных активов	4221	(38 425)	(38 688)
в связи с приобретением акций других организаций (долей участия)	4222	-	-
в связи с приобретением долговых ценных бумаг (прав требования денежных средств к другим лицам), предоставление займов другим лицам	4223	-	(550)
процентов по долговым обязательствам, включаемым в стоимость инвестиционного актива	4224	-	-
	4225	-	-
прочие платежи	4229	-	-
Сальдо денежных потоков от инвестиционных операций	4200	(28 611)	(29 555)

Наименование показателя	Код	За Январь - Декабрь 2021 г.	За Январь - Декабрь 2020 г.
Денежные потоки от финансовых операций			
Поступления - всего	4310	2 715 865	1 805 094
в том числе:			
получение кредитов и займов	4311	2 715 865	1 805 094
денежных вкладов собственников (участников)	4312	-	-
от выпуска акций, увеличения долей участия	4313	-	-
от выпуска облигаций, векселей и других долговых ценных бумаг и др.	4314	-	-
	4315	-	-
прочие поступления	4319	-	-
Платежи - всего	4320	(2 673 514)	(1 811 284)
в том числе:			
собственникам (участникам) в связи с выкупом у них акций (долей участия) организации или их выходом из состава участников	4321	-	-
на уплату дивидендов и иных платежей по распределению прибыли в пользу собственников (участников)	4322	-	(3 000)
в связи с погашением (выкупом) векселей и других долговых ценных бумаг, возврат кредитов и займов	4323	(2 673 514)	(1 808 284)
	4324	-	-
прочие платежи	4329	-	-
Сальдо денежных потоков от финансовых операций	4300	42 351	(6 190)
Сальдо денежных потоков за отчетный период	4400	20 985	(3)
Остаток денежных средств и денежных эквивалентов на начало отчетного периода	4450	16	19
Остаток денежных средств и денежных эквивалентов на конец отчетного периода	4500	21 001	16
Величина влияния изменений курса иностранной валюты по отношению к рублю	4490	-	-

Руководитель

Бадиков Константин
Владимирович

(подпись)

(расшифровка подписи)

14 марта 2022 г.



**Отчет о целевом использовании средств
за Январь - Декабрь 2021 г.**

Организация ООО "ЭнергоВектор"

Идентификационный номер налогоплательщика

Вид экономической деятельности Оптовая торговля топливом, включая авиационный бензин

Организационно-правовая форма / форма собственности

Общество с ограниченной ответственностью /

Единица измерения: в тыс. рублей

Форма по ОКУД

Дата (год, месяц, число)

по ОКПО

ИНН

по ОКВЭД 2

по ОКОПФ / ОКФС

по ОКЕИ

Коды		
0710003		
2021	12	31
64165810		
0274148739		
46.71.2		
12300	16	
384		

Пояснения	Наименование показателя	Код	За Январь - Декабрь 2021 г.	За Январь - Декабрь 2020 г.
	Остаток средств на начало отчетного года	6100	-	-
	Поступило средств			
	Вступительные взносы	6210	-	-
	Членские взносы	6215	-	-
	Целевые взносы	6220	-	-
	Добровольные имущественные взносы и пожертвования	6230	-	-
	Прибыль от приносящей доход деятельности	6240	-	-
	Прочие	6250	-	-
	Всего поступило средств	6200	-	-
	Использовано средств			
	Расходы на целевые мероприятия	6310	-	-
	в том числе:			
	социальная и благотворительная помощь	6311	-	-
	проведение конференций, совещаний, семинаров и т.п.	6312	-	-
	иные мероприятия	6313	-	-
	Расходы на содержание аппарата управления	6320	-	-
	в том числе:			
	расходы, связанные с оплатой труда (включая начисления)	6321	-	-
	выплаты, не связанные с оплатой труда	6322	-	-
	расходы на служебные командировки и деловые поездки	6323	-	-
	содержание помещений, зданий, автомобильного транспорта и иного имущества (кроме ремонта)	6324	-	-
	ремонт основных средств и иного имущества	6325	-	-
	прочие	6326	-	-
	Приобретение основных средств, инвентаря и иного имущества	6330	-	-
	Прочие	6350	-	-
	Всего использовано средств	6300	-	-
	Остаток средств на конец отчетного года	6400	-	-

Руководитель

(подпись)

Бадиков Константин

Владимирович

(расшифровка подписи)

14 марта 2022 г.



Расчет стоимости чистых активов

ООО "ЭнергоВектор"
(наименование организации)

Наименование показателя	Код строки бухгалтерского баланса	На 31 декабря 2021 г.	На 31 декабря 2020 г.	На 31 декабря 2019 г.
Активы				
Нематериальные активы	1110	-	-	-
Результаты исследований и разработок	1120	-	-	-
Нематериальные поисковые активы	1130	-	-	-
Материальные поисковые активы	1140	-	-	-
Основные средства	1150	79 059	24 311	68 939
Доходные вложения в материальные ценности	1160	-	-	-
Финансовые вложения долгосрочные	1170	20	20	20
Отложенные налоговые активы	1180	806	631	1
Прочие внеоборотные активы	1190	-	-	1 323
Запасы	1210	43 870	18 985	3 227
Налог на добавленную стоимость по приобретенным ценностям	1220	11 961	2 071	9 462
Дебиторская задолженность*	1230	506 012	274 482	167 352
Финансовые вложения краткосрочные	1240	128	478	190
Денежные средства и денежные эквиваленты	1250	21 001	16	19
Прочие оборотные активы	1260	12 335	10 393	7 658
ИТОГО активы	-	675 192	331 387	258 191
Пассивы				
Заемные средства долгосрочные	1410	11 067	-	-
Отложенные налоговые обязательства	1420	1 523	75	978
Оценочные обязательства долгосрочные	1430	-	-	-
Прочие обязательства долгосрочные	1450	71 395	-	56 557
Заемные средства краткосрочные	1510	233 591	119 460	116 022
Кредиторская задолженность	1520	183 107	128 304	43 657
Оценочные обязательства краткосрочные	1540	466	-	-
Прочие обязательства краткосрочные	1550	31 000	-	-
ИТОГО пассивы	-	532 149	247 839	217 214
Стоимость чистых активов	-	143 043	83 548	40 977

* - За исключением задолженности участников (учредителей) по взносам в уставный капитал.

**Пояснения к бухгалтерскому балансу
и отчету о финансовых результатах (тыс. руб.)**

1. Нематериальные активы и расходы на научно-исследовательские, опытно-конструкторские и технологические работы (НИОКР)

1.1. Наличие и движение нематериальных активов

с.1

Наименование показателя	Код	Период	На начало года		Изменения за период							На конец периода		
			первоначальная стоимость	накопленная амортизация и убытки от обесценения	Поступило	Выбыло	накопленная амортизация и убытки от обесценения	начислено амортизации	Убыток от обесценения	Первоначальная стоимость	Накопленная амортизация	первоначальная стоимость	накопленная амортизация и убытки от обесценения	
Нематериальные активы - всего	5100	за 2021 г.	-	-	-	-	-	-	-	-	-	-	-	-
	5110	за 2020 г.	-	-	-	-	-	-	-	-	-	-	-	-
	5101	за 2021 г.	-	-	-	-	-	-	-	-	-	-	-	-
в том числе:	5111	за 2020 г.	-	-	-	-	-	-	-	-	-	-	-	-

1.2. Первоначальная стоимость нематериальных активов, созданных самой организацией

Наименование показателя	Код	На 31 декабря 2021 г.	На 31 декабря 2020 г.	На 31 декабря 2019 г.
Всего	5120	-	-	-
в том числе:	5121	-	-	-

1.5. Незаконченные и неоформленные НИОКР и незаконченные операции по приобретению нематериальных активов

Наименование показателя	Код	Период	На начало года	Изменения за период			На конец периода
				запраты за период	списано затрат как не давших положительного результата	принято к учету в качестве нематериальных активов или НИОКР	
Затраты по незаконченным исследованиям и разработкам - всего	5160	за 2021 г.	-	-	-	-	
	5170	за 2020 г.	-	-	-	-	
в том числе:	5161	за 2021 г.	-	-	-	-	
	5171	за 2020 г.	-	-	-	-	
незаконченные операции по приобретению нематериальных активов - всего	5180	за 2021 г.	-	-	-	-	
	5190	за 2020 г.	-	-	-	-	
в том числе:	5181	за 2021 г.	-	-	-	-	
	5191	за 2020 г.	-	-	-	-	

Руководитель _____ (подпись) **Бадинов Константин Владимирович** (расшифровка подписи)

14 марта 2022 г.



2. Основные средства

2.1. Наличие и движение основных средств

Наименование показателя	Код	Период	На начало года		Изменения за период						На конец периода	
			первоначальная стоимость	накопленная амортизация	Поступило	Выбыло объектов		начислено амортизации	Переоценка		первоначальная стоимость	накопленная амортизация
						первоначальная стоимость	накопленная амортизация		Первоначальная стоимость	Накопленная амортизация		
Основные средства (без учета доходных вложений в материальные ценности) - всего	5200	за 2021 г.	21 266	(15 332)	3 420	(11 392)	-	(1 617)	-	-	25 030	(16 949)
	5210	за 2020 г.	11 022	(12 729)	392	(1 940)	1 940	(4 543)	-	-	21 266	(15 332)
в том числе:												
Здания	5201	за 2021 г.	6 073	(1 453)	-	-	-	(196)	-	-	6 073	(1 649)
	5211	за 2020 г.	6 073	(1 257)	-	-	-	(196)	-	-	6 073	(1 453)
Офисное оборудование	5202	за 2021 г.	1 794	(1 472)	3 419	-	-	(1 042)	-	-	5 212	(2 513)
	5212	за 2020 г.	1 589	(1 215)	192	-	-	(256)	-	-	1 794	(1 472)
Транспортные средства	5203	за 2021 г.	11 779	(11 779)	1	(11 392)	-	(345)	-	-	12 124	(12 124)
	5213	за 2020 г.	1 940	(9 656)	-	(1 940)	1 940	(4 063)	-	-	11 779	(11 779)
Сооружения	5204	за 2021 г.	481	(364)	-	-	-	(6)	-	-	481	(370)
	5214	за 2020 г.	481	(358)	-	-	-	(6)	-	-	481	(364)
Машины и оборудование (кроме офисного)	5205	за 2021 г.	1 139	(264)	-	-	-	(28)	-	-	1 139	(292)
	5215	за 2020 г.	939	(243)	200	-	-	(21)	-	-	1 139	(264)
Учтено в составе доходных вложений в материальные ценности - всего	5220	за 2021 г.	156 453	(138 076)	65 964	(64 353)	73 883	(21 411)	-	-	156 582	(85 604)
	5230	за 2020 г.	172 746	(114 229)	-	-	-	(39 035)	-	-	156 453	(138 076)
в том числе:												
Транспортные средства	5221	за 2021 г.	151 053	(137 597)	65 964	(64 353)	73 883	(21 232)	-	-	151 182	(84 946)
	5231	за 2020 г.	167 346	(113 930)	-	-	-	(38 856)	-	-	151 053	(137 597)
Здания	5222	за 2021 г.	5 400	(479)	-	-	-	(180)	-	-	5 400	(658)
	5232	за 2020 г.	5 400	(299)	-	-	-	(180)	-	-	5 400	(479)

2.2. Незавершенные капитальные вложения

Наименование показателя	Код	Период	На начало года	Изменения за период			На конец периода
				затраты за период	списано	принято к учету в качестве основных средств или увеличена стоимость	
Незавершенное строительство и незаконченные операции по приобретению, модернизации и т.п. основных средств - всего	5240	за 2021 г.	-	-	-	-	
	5250	за 2020 г.	-	-	-	-	
в том числе:	5241	за 2021 г.	-	-	-	-	
	5251	за 2020 г.	-	-	-	-	
	5242	за 2021 г.	-	-	-	-	
	5252	за 2020 г.	-	-	-	-	
	5243	за 2021 г.	-	-	-	-	
	5253	за 2020 г.	-	-	-	-	

2.3. Изменение стоимости основных средств в результате достройки, дооборудования, реконструкции и частичной ликвидации

Наименование показателя	Код	за 2021 г.	за 2020 г.
Увеличение стоимости объектов основных средств в результате достройки, дооборудования, реконструкции - всего	5260	-	-
в том числе:	5261	-	-
Уменьшение стоимости объектов основных средств в результате частичной ликвидации - всего:	5270	-	-
в том числе:	5271	-	-

2.4. Иное использование основных средств

Наименование показателя	Код	На 31 декабря 2021 г.	На 31 декабря 2020 г.	На 31 декабря 2019 г.
Переданные в аренду основные средства, числящиеся на баланс	5280	70 978	18 377	58 518
Переданные в аренду основные средства, числящиеся за балансом	5281	-	-	-
Полученные в аренду основные средства, числящиеся на баланс	5282	-	-	-
Полученные в аренду основные средства, числящиеся за балансом	5283	2 900	4 704	4 704
Объекты недвижимости, принятые в эксплуатацию и фактически используемые, находящиеся в процессе государственной регистрации	5284	-	-	-
Основные средства, переведенные на консервацию	5285	-	-	-
Иное использование основных средств (залог и др.)	5286	-	-	-
	5287	-	-	-

Руководитель

(подпись)

Вадиков Константин
Владимирович

(цифровая подпись)

14 марта 2022 г.

3. Финансовые вложения

3.1. Наличие и движение финансовых вложений

Наименование показателя	Код	Период	На начало года		Изменения за период					На конец периода	
			первоначальная стоимость	накопленная коррек-тировка	Поступило	выбыло (погашено)		начисление процентов (включая доведение первоначальной стоимости до номинальной)	Текущей рыночной стоимости (убытков от обесценения)	первоначальная стоимость	накопленная коррек-тировка
						первоначальная стоимость	накопленная коррек-тировка				
Долгосрочные - всего	5301	за 2021 г.	20	-	-	-	-	-	-	20	-
	5311	за 2020 г.	20	-	-	-	-	-	-	20	-
в том числе:											
вклада в уставный капитал	5302	за 2021 г.	20	-	-	-	-	-	-	20	-
	5312	за 2020 г.	20	-	-	-	-	-	-	20	-
Краткосрочные - всего	5305	за 2021 г.	478	-	-	(350)	-	-	-	128	-
	5315	за 2020 г.	190	-	9 256	(8 968)	-	-	-	478	-
в том числе:											
краткосрочные займы	5306	за 2021 г.	478	-	-	(350)	-	-	-	128	-
	5316	за 2020 г.	190	-	9 256	(8 968)	-	-	-	478	-
Финансовых вложений - итого	5300	за 2021 г.	498	-	-	(350)	-	-	-	148	-
	5310	за 2020 г.	210	-	9 256	(8 968)	-	-	-	498	-

3.2. Иное использование финансовых вложений

Наименование показателя	Код	На 31 декабря 2021 г.	На 31 декабря 2020 г.	На 31 декабря 2019 г.
Финансовые вложения, находящиеся в залоге - всего	5320	-	-	-
в том числе:				
5321		-	-	-
Финансовые вложения, переданные Третьим лицам (кроме продаж) - всего	5325	-	-	-
в том числе:				
5326		-	-	-
5329		-	-	-
Иное использование финансовых вложений	5329	-	-	-



Руководитель
 (подпись) **Бадиков Константин Владимирович**
 (расшифровка подписи)

14 марта 2022 г.

4.2. Запасы в запоре

Наименование показателя	Код	На 31 декабря 2021 г.	На 31 декабря 2020 г.	На 31 декабря 2019 г.
Запасы, не оплаченные на отчетную дату - всего	5440	-	-	-
в том числе:				
Запасы, находящиеся в запоре по договору - всего	5441	-	-	-
в том числе:	5445	-	-	-
	5446	-	-	-



Руководитель _____ (подпись)
Бадиков Константин Владимирович
 (расшифровка подписи)

14 марта 2022 г.

5. Дебиторская и кредиторская задолженность
5.1. Наличие и движение дебиторской задолженности

Наименование показателя	Код	Период	На начало года		Изменения за период				На конец периода						
			Учтенная по условиям Договора	величина резерва по сомнительным долгам	в результате хозяйственных операций (сумма долга по сделке, операции)	причитающиеся проценты, штрафы и иные начисления	погашение	выбыло	возврат-новление резерва	перевод из долго-в краткосроч-ную задолжен-ность	перевод из дебитор-ской в кре-диторскую задолжен-ность	перевод из кредитор-ской в де-биторскую задолжен-ность	Учтенная по условиям Договора	величина резерва по сомнительным долгам	
Долгосрочная дебиторская задолженность - всего	5501	за 2021 г.	-	-	-	-	-	-	-	-	-	-	-	-	-
	5521	за 2020 г.	-	-	-	-	-	-	-	-	-	-	-	-	-
в том числе:															
Расчеты с покупателями и заказчиками	5502	за 2021 г.	-	-	-	-	-	-	-	-	-	-	-	-	-
	5522	за 2020 г.	-	-	-	-	-	-	-	-	-	-	-	-	-
Авансы выданные	5503	за 2021 г.	-	-	-	-	-	-	-	-	-	-	-	-	-
	5523	за 2020 г.	-	-	-	-	-	-	-	-	-	-	-	-	-
Прочая	5504	за 2021 г.	-	-	-	-	-	-	-	-	-	-	-	-	-
	5524	за 2020 г.	-	-	-	-	-	-	-	-	-	-	-	-	-
	5505	за 2021 г.	-	-	-	-	-	-	-	-	-	-	-	-	-
	5525	за 2020 г.	-	-	-	-	-	-	-	-	-	-	-	-	-
Краткосрочная дебиторская задолженность - всего	5510	за 2021 г.	280 893	(6 411)	676 469	1 279	(447 444)	(1 793)	(13 450)	(12 779)	-	509 404	(5 740)		
	5530	за 2020 г.	174 956	(7 604)	559 336	-	452 874	(525)	(1 193)	-	-	280 893	(6 411)		
в том числе:															
Расчеты с покупателями и заказчиками	5511	за 2021 г.	56 417	(6 411)	261 780	1 279	(182 469)	(1)	(13 450)	(12 779)	-	137 006	(5 740)		
	5531	за 2020 г.	50 342	(7 604)	203 848	-	(159 689)	(11)	(1 193)	-	-	56 417	(6 411)		
Авансы выданные	5512	за 2021 г.	217 115	-	407 198	-	(262 395)	(50)	-	-	-	361 868	-		
	5532	за 2020 г.	117 734	-	353 730	-	(254 343)	(6)	-	-	-	217 115	-		
Прочая	5513	за 2021 г.	7 361	-	7 491	-	(2 580)	(1 742)	-	-	-	10 530	-		
	5533	за 2020 г.	6 880	-	1 758	-	(769)	(508)	-	-	-	7 361	-		
	5514	за 2021 г.	-	-	-	-	-	-	-	-	-	-	-		
	5534	за 2020 г.	-	-	-	-	-	-	-	-	-	-	-		
Итого	5500	за 2021 г.	280 893	(6 411)	676 469	1 279	(447 444)	(1 793)	(13 450)	(12 779)	-	509 404	(5 740)		
	5520	за 2020 г.	174 956	(7 604)	559 336	-	452 874	(525)	(1 193)	-	-	280 893	(6 411)		

5.2. Просроченная дебиторская задолженность

Наименование показателя	Код	На 31 декабря 2021 г.		На 31 декабря 2020 г.		На 31 декабря 2019 г.	
		учтенная по условиям договора	балансовая стоимость	учтенная по условиям договора	балансовая стоимость	учтенная по условиям договора	балансовая стоимость
Всего	5540	-	-	-	-	-	-
в том числе:							
расчеты с покупателями и заказчиками	5541	-	-	-	-	-	-
расчеты с поставщиками и заказчиками (в части авансовых платежей, предоплат)	5542	-	-	-	-	-	-
прочая	5543	-	-	-	-	-	-
	5544	-	-	-	-	-	-

5.3. Наличие и движение кредиторской задолженности

Наименование показателя	Код	Период	Остаток на начало года	поступление			Изменения за период			Остаток на конец периода	
				в результате хозяйственных операций (сумма долга по сделке, операции)	причитающиеся проценты, штрафы и иные начисления	погашение	выбыло	перевод из Длго-в Краткосроч-ную задолжен-ность	перевод из Дебитор-ской в кре-диторскую задолжен-ность		перевод из Кредитор-ской в де-биторскую задолжен-ность
Долгосрочная кредиторская задолженность - всего	5551	за 2021 г.	-	119 164	-	-	(36 702)	-	-	-	82 462
	5571	за 2020 г.	-	-	-	-	-	-	-	-	-
в том числе:											
кредиты	5552	за 2021 г.	-	-	-	-	-	-	-	-	-
	5572	за 2020 г.	-	-	-	-	-	-	-	-	-
займы	5553	за 2021 г.	-	20 967	-	(9 900)	-	-	-	-	11 067
	5573	за 2020 г.	-	-	-	-	-	-	-	-	-
прочая	5554	за 2021 г.	-	-	-	-	-	-	-	-	-
	5574	за 2020 г.	-	-	-	-	-	-	-	-	-
кредиторская задолженность по лизингу	5555	за 2021 г.	-	98 197	-	(26 802)	-	-	-	-	71 395
	5575	за 2020 г.	-	-	-	-	-	-	-	-	-
Краткосрочная кредиторская задолженность - всего	5560	за 2021 г.	919 390	3 126 989	25 981	(2 952 937)	(99)	-	-	-	416 698
	5580	за 2020 г.	159 679	2 206 502	15 358	(2 133 749)	(26)	-	-	-	247 764
в том числе:											
расчеты с поставщиками и подрядчиками	5561	за 2021 г.	1 694	130 718	1 505	(124 570)	(5)	-	-	-	9 342
	5581	за 2020 г.	11 061	87 479	-	(96 837)	(9)	-	-	-	1 694
авансы полученные	5562	за 2021 г.	119 994	218 243	-	(167 501)	(94)	-	-	-	170 642
	5582	за 2020 г.	28 750	186 540	-	(95 279)	(17)	-	-	-	119 994
расчеты по налогам и взносам	5563	за 2021 г.	6 276	(226)	399	(3 843)	-	-	-	-	2 606
	5583	за 2020 г.	4 627	5 142	-	(1 493)	-	-	-	-	6 276
кредиты	5584	за 2021 г.	119 460	2 746 865	23 081	(2 656 816)	-	-	-	-	233 591
	5584	за 2020 г.	116 022	1 805 094	15 301	(1 816 957)	-	-	-	-	119 460
займы	5565	за 2021 г.	-	-	972	(972)	-	-	-	-	-
	5585	за 2020 г.	-	6 628	57	(6 685)	-	-	-	-	518
прочая	5566	за 2021 г.	340	389	24	(235)	-	-	-	-	340
	5586	за 2020 г.	1 219	115 671	-	(116 498)	-	-	-	-	340
Задолженность по аккредитиву	5567	за 2020 г.	-	31 000	-	-	-	-	-	-	31 000
	5587	за 2020 г.	-	-	-	-	-	-	-	-	-
Итого	5550	за 2021 г.	919 390	3 246 153	25 981	(2 989 639)	(99)	-	-	-	499 160
	5570	за 2020 г.	159 679	2 206 502	15 358	(2 133 749)	(26)	-	-	-	247 764

6. Затраты на производство

Наименование показателя	Код	за 2021 г.	за 2020 г.
Материальные затраты	5610	2 046	1 523
Расходы на оплату труда	5620	11 553	11 859
Отчисления на социальные нужды	5630	4 109	4 135
Амортизация	5640	23 028	43 578
Прочие затраты	5650	72 409	48 390
Итого по элементам	5660	113 145	109 485
Изменение остатков (прирост [-]): незавершенного производства, готовой продукции и др.	5670	-	-
Изменение остатков (уменьшение [+]): незавершенного производства, готовой продукции и др.	5680	-	-
Итого расходы по обычным видам деятельности	5600	113 145	109 485



Руководитель
Бадиков Константин Владимирович
 (расшифровка подписи)

14 марта 2022 г.

7. Ценочные обязательства

Наименование показателя	Код	Остаток на начало года	Признано	Погашено	Списано как избыточная сумма	Остаток на конец периода
Ценочные обязательства - всего	5700	-	466	-	-	466
в том числе:						
Ценочное обязательство по оплате отпусков	5701	-	466	-	-	466



 Руководитель Бадиков Константин Владимирович

 (подпись) 0024460 * КО.КА.И.А.И.ОСТАН 17

 14 марта 2022 г. (расшифровка подписи)

8. Обеспечения обязательств

Наименование показателя	Код	На 31 декабря 2021 г.	На 31 декабря 2020 г.	На 31 декабря 2019 г.
Полученные - всего	5800	8 000	-	19 999
в том числе:				
Банковская гарантия	5801	8 000	-	19 999
Выданные - всего	5810	-	-	-
в том числе:				
	5811	-	-	-



Руководитель Бадиков Константин Владимирович
 (подпись) (расшифровка подписи)

14 марта 2022 г.

9. Государственная помощь

Наименование показателя	Код	за 2021 г.		за 2020 г.	
		На начало года	Получено за год	Возвращено за год	На конец года
Получено бюджетных средств - всего	5900	-	-	-	-
в том числе:					
на текущие расходы	5901	-	-	-	-
на вложения во внеоборотные активы	5905	-	-	-	-
Бюджетные кредиты - всего					
		за 2021 г.			
		5910	-	-	-
		за 2020 г.	5920	-	-
в том числе:		за 2021 г.			
		5911	-	-	-
		за 2020 г.	5921	-	-



 Руководитель Бадиков Константин Владимирович

 (подпись) (расшифровка подписи)

14 марта 2022 г.



САМОРЕГУЛИРУЕМАЯ ОРГАНИЗАЦИЯ АУДИТОРОВ
АССОЦИАЦИЯ «СОДРУЖЕСТВО»

член Международной Федерации Бухгалтеров (IFAC)



СВИДЕТЕЛЬСТВО

о членстве № 24387

аудиторская организация

Общество с ограниченной ответственностью
"Ваш Аудитор"

является членом Саморегулируемой организации
аудиторов Ассоциации «Содружество» в
соответствии с решением Правления СРО ААС от
6 октября 2020 года (протокол № 473) и
включена в реестр аудиторов и аудиторских
организаций СРО ААС 6 октября 2020 года
за основным регистрационным номером записи –

12006302400

Генеральный директор СРО ААС

О.А. Носова





САМОРЕГУЛИРУЕМАЯ ОРГАНИЗАЦИЯ АУДИТОРОВ
(приказ Минфина России № 721 от 30.12.2009 г.)

НЕКОММЕРЧЕСКОЕ ПАРТНЕРСТВО
«АУДИТОРСКАЯ АССОЦИАЦИЯ
СОДРУЖЕСТВО»

СВИДЕТЕЛЬСТВО

о членстве № 6147

аудитор

**МАКСИМОВ
АХМЕД ВЕЛИЕВИЧ**

является членом Некоммерческого партнерства
«Аудиторская Ассоциация Содружество»
в соответствии с решением Правления НП ААС
от 24 октября 2012 года (протокол № 87)
и включен в реестр аудиторов и аудиторских
организаций НП ААС 24 октября 2012 года
за основным регистрационным номером записи –

21206058783

Президент НП ААС



А.Д. Шеремет

АУДИТОРСКОЕ ЗАКЛЮЧЕНИЕ
НЕЗАВИСИМОГО АУДИТОРА
о бухгалтерской (финансовой) отчетности
Общества с ограниченной ответственностью
«ЭнергоВектор»
за 2022 год

АДРЕСАТ: участнику Общества с ограниченной ответственностью
«ЭнергоВектор»

АУДИРУЕМОЕ ЛИЦО:

<i>Полное наименование</i>	Общество с ограниченной ответственностью «ЭнергоВектор»
<i>Сокращенное наименование</i>	ООО «ЭнергоВектор»
<i>Место нахождения</i>	450074, Республика Башкортостан, г. Уфа, ул. Габдуллы Амантая, дом 6, корп. 1
<i>Основной государственный регистрационный номер</i>	1100280024460
<i>Свидетельство о государственной регистрации юридического лица</i>	зарегистрировано 24.06.2010 г. Межрайонной инспекцией ФНС № 39 по Республике Башкортостан

АУДИТОР:

<i>Наименование</i>	Общество с ограниченной ответственностью «АудитПро»
<i>Место нахождения</i>	101000, г. Москва, пер. Большой Спасоглинищевский, д. 9, стр. 1, этаж 3, комната 16
<i>Основной государственный регистрационный номер</i>	1227700192378
<i>Членство в саморегулируемой организации аудиторов, номер в реестре аудиторских организаций</i>	Член Саморегулируемой организации аудиторов Ассоциация «Содружество» (СРО ААС) (Свидетельство от 1.07.2022 года № 25366) 12206157445

Мнение

Мы провели аудит прилагаемой годовой бухгалтерской (финансовой) отчетности Общества с ограниченной ответственностью «ЭнергоВектор» (ОГРН 1100280024460), состоящей из:

- Бухгалтерского баланса по состоянию на 31 декабря 2022 года;
- Отчета о финансовых результатах за 2022 год;

Приложений к бухгалтерскому балансу и отчету о финансовых результатах, в составе:

- Отчета об изменениях капитала за 2022 год;
- Отчета о движении денежных средств за 2022 год;
- Пояснений к бухгалтерскому балансу и отчету о финансовых результатах за 2022 год, включая основные положения учетной политики.

По нашему мнению, прилагаемая годовая бухгалтерская (финансовая) отчетность отражает достоверно во всех существенных отношениях финансовое положение Общества с ограниченной ответственностью «ЭнергоВектор» на 31 декабря 2022 года, финансовые результаты его деятельности и движение денежных средств за 2022 год в соответствии с правилами составления бухгалтерской (финансовой) отчетности, установленными в Российской Федерации.

Прочие сведения

Не изменяя мнения о достоверности прилагаемой годовой бухгалтерской (финансовой) отчетности Общества с ограниченной ответственностью «ЭнергоВектор», мы обращаем внимание пользователей, на следующие прочие сведения:

- аудит бухгалтерской (финансовой) отчетности Организации за предыдущий период проведен ООО «Ваш Аудитор» ОГРН 1207700327196, и содержит безоговорочное мнение.

Основание для выражения мнения

Мы провели аудит в соответствии с Международными стандартами аудита (МСА). Наша ответственность в соответствии с этими стандартами раскрыта в разделе «Ответственность аудитора за аудит годовой бухгалтерской (финансовой) отчетности» настоящего заключения. Мы являемся независимыми по отношению к аудируемому лицу в соответствии с Правилами независимости аудиторов и аудиторских организаций и Кодексом профессиональной этики аудиторов, соответствующими Международному кодексу этики профессиональных бухгалтеров (включая международные стандарты независимости), разработанному Советом по международным стандартам этики для профессиональных бухгалтеров, и нами выполнены прочие иные обязанности в соответствии с этими требованиями профессиональной этики. Мы полагаем, что полученные нами аудиторские доказательства являются достаточными и надлежащими, чтобы служить основанием для выражения нашего мнения.

Ответственность руководства аудируемого лица за годовую бухгалтерскую (финансовую) отчетность

Руководство несет ответственность за подготовку и достоверное представление указанной годовой бухгалтерской (финансовой) отчетности в соответствии с правилами составления бухгалтерской (финансовой) отчетности, установленными в Российской Федерации, и за систему внутреннего контроля, которую руководство считает необходимой для подготовки годовой бухгалтерской (финансовой) отчетности, не содержащей существенных искажений вследствие недобросовестных действий или ошибок.

При подготовке годовой бухгалтерской (финансовой) отчетности руководство несет ответственность за оценку способности аудируемого лица продолжать непрерывно свою деятельность, за раскрытие в соответствующих случаях сведений, относящихся к непрерывности деятельности, и за составление отчетности на основе допущения о непрерывности деятельности, за исключением случаев, когда руководство намеревается ликвидировать аудируемое лицо, прекратить его деятельность или когда у руководства отсутствует какая-либо иная реальная альтернатива, кроме ликвидации или прекращения деятельности.

Ответственность аудитора за аудит годовой бухгалтерской (финансовой) отчетности

Наша цель состоит в получении разумной уверенности в том, что годовая бухгалтерская (финансовая) отчетность не содержит существенных искажений вследствие недобросовестных действий или ошибок, и в составлении аудиторского заключения, содержащего наше мнение. Разумная уверенность представляет собой высокую степень уверенности, но не является гарантией того, что аудит, проведенный в соответствии с МСА, всегда выявляет существенные искажения при их наличии. Искажения могут быть результатом недобросовестных действий или ошибок и считаются существенными, если можно обоснованно предположить, что в отдельности или в совокупности они могут повлиять на экономические решения пользователей, принимаемые на основе этой годовой бухгалтерской (финансовой) отчетности.

В рамках аудита, проводимого в соответствии с МСА, мы применяем профессиональное суждение и сохраняем профессиональный скептицизм на протяжении всего аудита. Кроме того, мы:

- а) выявляем и оцениваем риски существенного искажения годовой бухгалтерской (финансовой) отчетности вследствие недобросовестных действий или ошибок; разрабатываем и проводим аудиторские процедуры в ответ на эти риски; получаем аудиторские доказательства, являющиеся достаточными и надлежащими, чтобы служить основанием для выражения нашего мнения. Риск необнаружения существенного искажения в результате недобросовестных действий выше, чем риск необнаружения существенного искажения в результате ошибки, так как недобросовестные действия могут включать сговор, подлог, умышленный пропуск, искаженное представление информации или действия в обход системы внутреннего контроля;
- б) получаем понимание системы внутреннего контроля, имеющей значение для аудита, с целью разработки аудиторских процедур, соответствующих обстоятельствам, но не с целью выражения мнения об эффективности системы внутреннего контроля аудируемого лица;
- в) оцениваем надлежащий характер применяемой учетной политики, обоснованность оценочных значений, рассчитанных руководством аудируемого лица, и соответствующего раскрытия информации;

- г) делаем вывод о правомерности применения руководством аудируемого лица допущения о непрерывности деятельности, а на основании полученных аудиторских доказательств – вывод о том, имеется ли существенная неопределенность в связи с событиями или условиями, в результате которых могут возникнуть значительные сомнения в способности аудируемого лица продолжать непрерывно свою деятельность. Если мы приходим к выводу о наличии существенной неопределенности, мы должны привлечь внимание в нашем аудиторском заключении к соответствующему раскрытию информации в годовой бухгалтерской (финансовой) отчетности или, если такое раскрытие информации является ненадлежащим, модифицировать наше мнение. Наши выводы основаны на аудиторских доказательствах, полученных до даты нашего аудиторского заключения. Однако будущие события или условия могут привести к тому, что аудируемое лицо утратит способность продолжать непрерывно свою деятельность;
- д) проводим оценку представления годовой бухгалтерской (финансовой) отчетности в целом, ее структуры и содержания, включая раскрытие информации, а также того, представляет ли годовая бухгалтерская (финансовая) отчетность лежащие в ее основе операции и события так, чтобы было обеспечено их достоверное представление.

Мы осуществляем информационное взаимодействие с руководством аудируемого лица, доводя до его сведения, помимо прочего, информацию о запланированном объеме и сроках аудита, а также о существенных замечаниях по результатам аудита, в том числе о значительных недостатках системы внутреннего контроля, которые мы выявляем в процессе аудита.

Генеральный директор

Руководитель аудита, по результатам которого составлено аудиторское заключение (ОРНЗ 22006271046)



А.А.Азарянц

В.А.Романенко

Аудиторская организация:

Общество с ограниченной ответственностью «АудитПро»

ОГРН 1227700192378,

101000, г. Москва, пер. Большой Спасоглинищевский,

д. 9, стр. 1, этаж 3, комната 16

ОРНЗ 12206157445

20 апреля 2023 года

Бухгалтерский баланс
на 31 декабря 2022 г.

Организация	<u>Общество с ограниченной ответственностью "ЭнергоВектор"</u>	Форма по ОКУД	Коды		
Идентификационный номер налогоплательщика		Дата (число, месяц, год)	31	12	2022
Вид экономической деятельности		по ОКПО	0710001		
Организационно-правовая форма / форма собственности	<u>Общества с ограниченной ответственностью</u>	ИНН	64165810		
Единица измерения:	в тыс. рублей	по ОКВЭД 2	46.71.2		
Местонахождение (адрес)	<u>450074, Башкортостан Респ, Уфа г, Габдуллы Амантая ул, д. № 6, корп. 1</u>	по ОКОПФ / ОКФС	12300	16	
		по ОКЕИ	384		

Бухгалтерская отчетность подлежит обязательному аудиту ДА НЕТ

Наименование аудиторской организации/фамилия, имя, отчество (при наличии) индивидуального аудитора
ООО "АУДИТПРО"

Идентификационный номер налогоплательщика аудиторской организации/индивидуального аудитора	ИНН	9709079504
Основной государственный регистрационный номер аудиторской организации/индивидуального аудитора	ОГРН/ ОГРНИП	1227700192378

Пояснения	Наименование показателя	Код	На 31 декабря 2022 г.	На 31 декабря 2021 г.	На 31 декабря 2020 г.
	АКТИВ				
	I. ВНЕОБОРОТНЫЕ АКТИВЫ				
	Нематериальные активы	1110	-	-	-
	Результаты исследований и разработок	1120	-	-	-
	Нематериальные поисковые активы	1130	-	-	-
	Материальные поисковые активы	1140	-	-	-
	Основные средства	1150	11 536	8 081	24 311
	Доходные вложения в материальные ценности	1160	70 613	70 978	-
	Финансовые вложения	1170	20	20	20
	Отложенные налоговые активы	1180	465	806	631
	Прочие внеоборотные активы	1190	-	4 989	-
	Итого по разделу I	1100	82 634	84 874	24 962
	II. ОБОРОТНЫЕ АКТИВЫ				
	Запасы	1210	1 817	43 870	18 985
	Налог на добавленную стоимость по приобретенным ценностям	1220	731	11 961	2 071
	Дебиторская задолженность	1230	541 279	503 664	274 482
	Финансовые вложения (за исключением денежных эквивалентов)	1240	43	128	478
	Денежные средства и денежные эквиваленты	1250	20 452	21 001	16
	Прочие оборотные активы	1260	941	9 694	10 393
	Итого по разделу II	1200	565 263	590 318	306 425
	БАЛАНС	1600	647 897	675 192	331 387

Пояснения	Наименование показателя	Код	На 31 декабря 2022 г.	На 31 декабря 2021 г.	На 31 декабря 2020 г.
	ПАССИВ				
	III. КАПИТАЛ И РЕЗЕРВЫ				
	Уставный капитал (складочный капитал, уставный фонд, вклады товарищей)	1310	10	10	10
	Собственные акции, выкупленные у акционеров	1320	-	-	-
	Переоценка внеоборотных активов	1340	-	-	-
	Добавочный капитал (без переоценки)	1350	-	-	-
	Резервный капитал	1360	-	-	-
	Нераспределенная прибыль (непокрытый убыток)	1370	222 203	143 033	83 538
	Итого по разделу III	1300	222 213	143 043	83 548
	IV. ДОЛГОСРОЧНЫЕ ОБЯЗАТЕЛЬСТВА				
	Заемные средства	1410	-	11 067	-
	Отложенные налоговые обязательства	1420	7 789	1 523	75
	Оценочные обязательства	1430	-	-	-
	Прочие обязательства	1450	17 623	71 395	-
	в том числе:				
	кредиторская задолженность		17 623	71 395	-
	Итого по разделу IV	1400	25 412	83 985	75
	V. КРАТКОСРОЧНЫЕ ОБЯЗАТЕЛЬСТВА				
	Заемные средства	1510	211 000	233 591	119 460
	Кредиторская задолженность	1520	187 951	183 107	128 304
	Доходы будущих периодов	1530	-	-	-
	Оценочные обязательства	1540	1 321	466	-
	Прочие обязательства	1550	-	31 000	-
	в том числе:				
	Задолженность по аккредитиву		-	31 000	-
	Итого по разделу V	1500	400 272	448 164	247 764
	БАЛАНС	1700	647 897	675 192	331 387

Руководитель

(подпись)

Бадиков Константин
Владимирович

(расшифровка подписи)

20 марта 2023 г.

**Отчет о финансовых результатах
за Январь - Декабрь 2022 г.**

Организация Общество с ограниченной ответственностью "ЭнергоВектор"		по ОКПО	Коды		
Идентификационный номер налогоплательщика		ИНН	0710002		
Вид экономической деятельности оптовая торговля топливом, включая авиационный бензин		по ОКВЭД 2	31	12	2022
Организационно-правовая форма / форма собственности Общества с ограниченной ответственностью		по ОКОПФ / ОКФС	64165810		
Единица измерения: в тыс. рублей		по ОКЕИ	0274148739		
			46.71.2		
			12300	16	
			384		

Пояснения	Наименование показателя	Код	За Январь - Декабрь 2022 г.	За Январь - Декабрь 2021 г.
	Выручка	2110	5 811 548	6 154 488
	Себестоимость продаж	2120	(5 541 817)	(5 950 358)
	Валовая прибыль (убыток)	2100	269 731	204 130
	Коммерческие расходы	2210	(165 807)	(113 145)
	Управленческие расходы	2220	-	-
	Прибыль (убыток) от продаж	2200	103 924	90 985
	Доходы от участия в других организациях	2310	4 000	-
	Проценты к получению	2320	-	-
	Проценты к уплате	2330	(44 022)	(24 053)
	Прочие доходы	2340	43 356	40 879
	Прочие расходы	2350	(31 080)	(32 315)
	Прибыль (убыток) до налогообложения	2300	76 178	75 496
	Налог на прибыль	2410	(23 686)	(16 001)
	в том числе:			
	текущий налог на прибыль	2411	(17 079)	(14 728)
	отложенный налог на прибыль	2412	(6 607)	(1 273)
	Прочее	2460	-	-
	Чистая прибыль (убыток)	2400	52 492	59 495

Пояснения	Наименование показателя	Код	За Январь - Декабрь 2022 г.	За Январь - Декабрь 2021 г.
	Результат от переоценки внеоборотных активов, не включаемый в чистую прибыль (убыток) периода	2510	-	-
	Результат от прочих операций, не включаемый в чистую прибыль (убыток) периода	2520	-	-
	Налог на прибыль от операций, результат которых не включается в чистую прибыль (убыток) периода	2530	-	-
	Совокупный финансовый результат периода	2500	52 492	59 495
	Справочно Базовая прибыль (убыток) на акцию	2900	-	-
	Разводненная прибыль (убыток) на акцию	2910	-	-



Руководитель

Бадиков Константин Владимирович

(подпись)

(расшифровка подписи)

20 марта 2023 г.

**Отчет о целевом использовании средств
за Январь - Декабрь 2022 г.**

Организация Общество с ограниченной ответственностью "ЭнергоВектор"
 Идентификационный номер налогоплательщика
 Вид экономической деятельности оптовая торговля топливом, включая авиационный бензин
 Организационно-правовая форма / форма собственности Общества с ограниченной ответственностью
 Единица измерения: в тыс. рублей

Дата (год, месяц, число)
 по ОКПО
 ИНН
 по ОКВЭД 2
 по ОКОПФ / ОКФС
 по ОКЕИ

Коды		
0710003		
2022	12	31
64165810		
0274148739		
46.71.2		
12300		16
384		

Пояснения	Наименование показателя	Код	За Январь - Декабрь 2022 г.	За Январь - Декабрь 2021 г.
	Остаток средств на начало отчетного года	6100	-	-
	Поступило средств			
	Вступительные взносы	6210	-	-
	Членские взносы	6215	-	-
	Целевые взносы	6220	-	-
	Добровольные имущественные взносы и пожертвования	6230	-	-
	Прибыль от приносящей доход деятельности	6240	-	-
	Прочие	6250	-	-
	Всего поступило средств	6200	-	-
	Использовано средств			
	Расходы на целевые мероприятия	6310	-	-
	в том числе:			
	социальная и благотворительная помощь	6311	-	-
	проведение конференций, совещаний, семинаров и т.п.	6312	-	-
	иные мероприятия	6313	-	-
	Расходы на содержание аппарата управления	6320	-	-
	в том числе:			
	расходы, связанные с оплатой труда (включая начисления)	6321	-	-
	выплаты, не связанные с оплатой труда	6322	-	-
	расходы на служебные командировки и деловые поездки	6323	-	-
	содержание помещений, зданий, автомобильного транспорта и иного имущества (кроме ремонта)	6324	-	-
	ремонт основных средств и иного имущества	6325	-	-
	прочие	6326	-	-
	Приобретение основных средств, инвентаря и иного имущества	6330	-	-
	Прочие	6350	-	-
	Всего использовано средств	6300	-	-
	Остаток средств на конец отчетного года	6400	-	-


Руководитель Бадиков Константин Владимирович
 (подпись) (расшифровка подписи)
 ИНН 0274148739
 ОГРН 110028002

20 марта 2023 г.

Отчет об изменениях капитала
за Январь - Декабрь 2022 г.

Коды	
0710004	
31	12 2022
64165810	
0274148739	
46.71.2	
12300	16
384	

форма по ОКУД
Дата (число, месяц, год)
по ОКПО
ИНН
по
ОКВЭД 2
по ОКОПФ / ОКФС
по ОКЕИ

Организация Общество с ограниченной ответственностью "ЭнергоВектор"
Идентификационный номер налогоплательщика
Вид экономической деятельности оптовая торговля топливом, включая авиационный бензин
Организационно-правовая форма / форма собственности
Общества с ограниченной ответственностью /
Единица измерения: в тыс. рублей

1. Движение капитала

Наименование показателя	Код	Уставный капитал	Собственные акции, выкупленные у акционеров	Добавочный капитал	Резервный капитал	Нераспределенная прибыль (непокрытый убыток)	Итого
Величина капитала на 31 декабря 2020 г.	3100	10	-	-	-	83 538	83 548
<u>За 2021 г.</u>							
Увеличение капитала - всего:	3210	-	-	-	-	59 495	59 495
в том числе:							
чистая прибыль	3211	X	X	X	X	59 495	59 495
переоценка имущества	3212	X	X	-	X	-	-
доходы, относящиеся непосредственно на увеличение капитала	3213	X	X	-	X	-	-
дополнительный выпуск акций	3214	-	-	-	X	X	-
увеличение номинальной стоимости акций	3215	-	-	-	X	-	X
реорганизация юридического лица	3216	-	-	-	-	-	-
Уменьшение капитала - всего:	3220	-	-	-	-	-	-
в том числе:							
убыток	3221	X	X	X	X	-	-
переоценка имущества	3222	X	X	-	X	-	-
расходы, относящиеся непосредственно на уменьшение капитала	3223	X	X	-	X	-	-
уменьшение номинальной стоимости акций	3224	-	-	-	X	-	-
уменьшение количества акций	3225	-	-	-	X	-	-
реорганизация юридического лица	3226	-	-	-	-	-	-
дивиденды	3227	X	X	X	X	-	-

Наименование показателя	Код	Уставный капитал	Собственные акции, выкупленные у акционеров	Добавочный капитал	Резервный капитал	Нераспределенная прибыль (непокрытый убыток)	Итого
Изменение добавочного капитала	3230	X	X	-	-	-	X
Изменение резервного капитала	3240	X	X	X	-	-	X
Величина капитала на 31 декабря 2021 г.	3200	10	-	-	-	143 033	143 043
<u>За 2022 г.</u>							
Увеличение капитала - всего:	3310	-	-	-	-	90 670	90 670
в том числе:							
чистая прибыль	3311	X	X	X	X	52 492	52 492
переоценка имущества	3312	X	X	-	X	38 178	38 178
доходы, относящиеся непосредственно на увеличение капитала	3313	X	X	-	X	-	-
дополнительный выпуск акций	3314	-	-	-	X	X	-
увеличение номинальной стоимости акций	3315	-	-	-	X	-	X
реорганизация юридического лица	3316	-	-	-	-	-	-
Уменьшение капитала - всего:	3320	-	-	-	-	(11 500)	(11 500)
в том числе:							
убыток	3321	X	X	X	X	-	-
переоценка имущества	3322	X	X	-	X	-	-
расходы, относящиеся непосредственно на уменьшение капитала	3323	X	X	-	X	-	-
уменьшение номинальной стоимости акций	3324	-	-	-	X	-	-
уменьшение количества акций	3325	-	-	-	X	-	-
реорганизация юридического лица	3326	-	-	-	-	-	-
дивиденды	3327	X	X	X	X	(11 500)	(11 500)
Изменение добавочного капитала	3330	X	X	-	-	-	X
Изменение резервного капитала	3340	X	X	X	-	-	X
Величина капитала на 31 декабря 2022 г.	3300	10	-	-	-	222 203	222 213

2. Корректировки в связи с изменением учетной политики и исправлением ошибок

Наименование показателя	Код	На 31 декабря 2020 г.	Изменения капитала за 2021 г.		На 31 декабря 2021 г.
			за счет чистой прибыли (убытка)	за счет иных факторов	
Капитал - всего					
до корректировок	3400	-	-	143 043	143 043
корректировка в связи с:					
изменением учетной политики	3410	-	-	-	-
исправлением ошибок	3420	-	-	-	-
после корректировок	3500	-	-	143 043	143 043
в том числе:					
нераспределенная прибыль (непокрытый убыток):					
до корректировок	3401	-	-	143 043	143 043
корректировка в связи с:					
изменением учетной политики	3411	-	-	-	-
исправлением ошибок	3421	-	-	-	-
после корректировок	3501	-	-	143 043	143 043
по другим статьям капитала					
до корректировок	3402	-	-	-	-
корректировка в связи с:					
изменением учетной политики	3412	-	-	-	-
исправлением ошибок	3422	-	-	-	-
после корректировок	3502	-	-	-	-

**Отчет о движении денежных средств
за Январь - Декабрь 2022 г.**

Организация Общество с ограниченной ответственностью "ЭнергоВектор"
 Идентификационный номер налогоплательщика _____
 Вид экономической деятельности _____
 Организационно-правовая форма / форма собственности
Общества с ограниченной ответственностью / _____
 Единица измерения: в тыс. рублей

Дата (число, месяц, год) _____
 Форма по ОКУД _____
 по ОКПО _____
 по ОКВЭД 2 _____
 по ОКОПФ / ОКФС _____
 по ОКЕИ _____

Коды		
0710005		
31	12	2022
64165810		
0274148739		
46.71.2		
12300	16	
384		

Наименование показателя	Код	За Январь - Декабрь 2022 г.	За Январь - Декабрь 2021 г.
Денежные потоки от текущих операций			
Поступления - всего	4110	8 034 748	6 112 918
в том числе:			
от продажи продукции, товаров, работ и услуг	4111	6 333 523	6 041 736
арендных платежей, лицензионных платежей, роялти, комиссионных и иных аналогичных платежей	4112	31 842	12 183
от перепродажи финансовых вложений	4113	-	-
прочие поступления	4119	1 669 383	58 999
Платежи - всего	4120	(7 957 248)	(6 105 673)
в том числе:			
поставщикам (подрядчикам) за сырье, материалы, работы, услуги	4121	(6 090 756)	(5 995 724)
в связи с оплатой труда работников	4122	(33 173)	(15 303)
процентов по долговым обязательствам	4123	(42 762)	(23 081)
налога на прибыль организаций	4124	(15 034)	(21 986)
прочие платежи	4129	(1 775 523)	(49 579)
Сальдо денежных потоков от текущих операций	4100	77 500	7 245
Денежные потоки от инвестиционных операций			
Поступления - всего	4210	4 491	9 814
в том числе:			
от продажи внеоборотных активов (кроме финансовых вложений)	4211	491	9 814
от продажи акций других организаций (долей участия)	4212	-	-
от возврата предоставленных займов, от продажи долговых ценных бумаг (прав требования денежных средств к другим лицам)	4213	-	-
дивидендов, процентов по долговым финансовым вложениям и аналогичных поступлений от долевого участия в других организациях	4214	4 000	-
прочие поступления	4219	-	-
Платежи - всего	4220	(38 700)	(38 425)
в том числе:			
в связи с приобретением, созданием, модернизацией, реконструкцией и подготовкой к использованию внеоборотных активов	4221	(38 700)	(38 425)
в связи с приобретением акций других организаций (долей участия)	4222	-	-
в связи с приобретением долговых ценных бумаг (прав требования денежных средств к другим лицам), предоставление займов другим лицам	4223	-	-
процентов по долговым обязательствам, включаемым в стоимость инвестиционного актива	4224	-	-
прочие платежи	4229	-	-
Сальдо денежных потоков от инвестиционных операций	4200	(34 209)	(28 611)

Наименование показателя	Код	За Январь - Декабрь 2022 г.	За Январь - Декабрь 2021 г.
Денежные потоки от финансовых операций			
Поступления - всего	4310	2 667 671	2 715 865
в том числе:			
получение кредитов и займов	4311	2 667 671	2 715 865
денежных вкладов собственников (участников)	4312	-	-
от выпуска акций, увеличения долей участия	4313	-	-
от выпуска облигаций, векселей и других долговых ценных бумаг и др.	4314	-	-
прочие поступления	4319	-	-
Платежи - всего	4320	(2 711 511)	(2 673 514)
в том числе:			
собственникам (участникам) в связи с выкупом у них акций (долей участия) организации или их выходом из состава участников	4321	-	-
на уплату дивидендов и иных платежей по распределению прибыли в пользу собственников (участников)	4322	-	-
в связи с погашением (выкупом) векселей и других долговых ценных бумаг, возврат кредитов и займов	4323	(2 711 511)	(2 673 514)
прочие платежи	4329	-	-
Сальдо денежных потоков от финансовых операций	4300	(43 840)	42 351
Сальдо денежных потоков за отчетный период	4400	(549)	20 985
Остаток денежных средств и денежных эквивалентов на начало отчетного периода	4450	21 001	16
Остаток денежных средств и денежных эквивалентов на конец отчетного периода	4500	20 452	21 001
Величина влияния изменений курса иностранной валюты по отношению к рублю	4490	-	-

Руководитель  **Бадиков Константин Владимирович**
(подпись) (расшифровка подписи)

ИНН 0274148759
ОГРН 1100280024160
РЕСПУБЛИКА БАШКОРТОСТАН

20 марта 2023 г.

Расчет стоимости чистых активов

Общество с ограниченной ответственностью "ЭнергоВектор"

(наименование организации)

Наименование показателя	Код строки бухгалтерского баланса	На 31 декабря 2022 г.	На 31 декабря 2021 г.	На 31 декабря 2020 г.
Активы				
Нематериальные активы	1110	-	-	-
Результаты исследований и разработок	1120	-	-	-
Нематериальные поисковые активы	1130	-	-	-
Материальные поисковые активы	1140	-	-	-
Основные средства	1150	11 536	8 081	24 311
Доходные вложения в материальные ценности	1160	70 613	70 978	-
Финансовые вложения долгосрочные	1170	20	20	20
Отложенные налоговые активы	1180	465	806	631
Прочие внеоборотные активы	1190	-	4 989	-
Запасы	1210	1 817	43 870	18 985
Налог на добавленную стоимость по приобретенным ценностям	1220	731	11 961	2 071
Дебиторская задолженность*	1230	538 538	503 664	274 482
Финансовые вложения краткосрочные	1240	43	128	478
Денежные средства и денежные эквиваленты	1250	20 452	21 001	16
Прочие оборотные активы	1260	3 682	9 694	10 393
ИТОГО активы	-	647 897	675 192	331 387
Пассивы				
Заемные средства долгосрочные	1410	-	11 067	-
Отложенные налоговые обязательства	1420	7 789	1 523	75
Оценочные обязательства долгосрочные	1430	-	-	-
Прочие обязательства долгосрочные	1450	17 623	71 395	-
Заемные средства краткосрочные	1510	211 000	233 591	119 460
Кредиторская задолженность	1520	187 951	183 107	128 304
Оценочные обязательства краткосрочные	1540	1 321	466	-
Прочие обязательства краткосрочные	1550	-	31 000	-
ИТОГО пассивы	-	425 684	532 149	247 839
Стоимость чистых активов	-	222 213	143 043	83 548

* - За исключением задолженности участников (учредителей) по взносам в уставный капитал.

**Пояснения к бухгалтерскому балансу
и отчету о финансовых результатах (тыс. руб.)**

1. Нематериальные активы и расходы на научно-исследовательские, опытно-конструкторские и технологические работы (НИОКР)

1.1. Наличие и движение нематериальных активов

Наименование показателя	Код	Период	На начало года		Изменения за период						На конец периода			
			первоначальная стоимость	накопленная амортизация и убытки от обесценения	Поступило	Выбыло	накопленная амортизация и убытки от обесценения	начислено амортизации	Убыток от обесценения	Первоначальная стоимость	Накопленная амортизация	первоначальная стоимость	накопленная амортизация и убытки от обесценения	
Нематериальные активы - всего	5100	за 2022г.	-	-	-	-	-	-	-	-	-	-	-	-
в том числе:	5110	за 2021г.	-	-	-	-	-	-	-	-	-	-	-	-
	5101	за 2022г.	-	-	-	-	-	-	-	-	-	-	-	-
	5111	за 2021г.	-	-	-	-	-	-	-	-	-	-	-	-

1.2. Первоначальная стоимость нематериальных активов, созданных самой организацией

Наименование показателя	Код	На 31 декабря 2022 г.	На 31 декабря 2021 г.	На 31 декабря 2020 г.
Всего	5120	-	-	-
в том числе:	5121	-	-	-

1.3. Нематериальные активы с полностью погашенной стоимостью


Наименование показателя	Код	На 31 декабря 2022 г.	На 31 декабря 2021 г.	На 31 декабря 2020 г.
Всего	5130	-	-	-
в том числе:	5131	-	-	-

1.4. Наличие и движение результатов НИОКР

Наименование показателя	Код	Период	На начало года		Изменения за период			На конец периода	
			первоначальная стоимость	часть стоимости, списанной на расходы	Выбыло	часть стоимости, списанной на расходы	часть стоимости, списанная на расходы за период	первоначальная стоимость	часть стоимости, списанной на расходы
НИОКР - всего	5140	за 2022г.	-	-	-	-	-	-	-
	5150	за 2021г.	-	-	-	-	-	-	-
в том числе:	5141	за 2022г.	-	-	-	-	-	-	-
	5151	за 2021г.	-	-	-	-	-	-	-

1.5. Незаконченные и неоформленные НИОКР и незаконченные операции по приобретению нематериальных активов

Наименование показателя	Код	Период	На начало года	Изменения за период			На конец периода
				затраты за период	списано затрат как не давших положительного результата	принято к учету в качестве нематериальных активов или НИОКР	
Затраты по незаконченным исследованиям и разработкам - всего	5160	за 2022г.	-	-	-	-	-
в том числе:	5170	за 2021г.	-	-	-	-	-
	5161	за 2022г.	-	-	-	-	-
	5171	за 2021г.	-	-	-	-	-
Незаконченные операции по приобретению нематериальных активов - всего	5180	за 2022г.	-	-	-	-	-
	5190	за 2021г.	-	-	-	-	-
в том числе:	5181	за 2022г.	-	-	-	-	-
	5191	за 2021г.	-	-	-	-	-



Руководитель **Бадиков Константин Владимирович**
(расшифровка подписи)

20 марта 2023 г.

2. Основные средства

2.1. Наличие и движение основных средств

Наименование показателя	Код	Период	На начало года		Изменения за период						Периоденка		На конец периода	
			первоначальная стоимость	накопленная амортизация и убытки от обесценения	Поступило	выбыло	накоплен-ная амортизация и убытки от обесценения	начислено амортизации	убыток от обесценения	Первоначальная стоимость	Накоплен-ная амортизация	первоначальная стоимость	накоплен-ная амортизация и убытки от обесценения	
Основные средства (без учета доходных вложений в материальные ценности) - всего	5200	за 2022г.	25 030	(16 949)	10 939	(7 513)	7 257	(10 237)	(1 617)	-	-	23 498	(11 962)	
	5210	за 2021г.	21 286	(15 332)	3 420	(11 392)	-	(1 617)	-	-	-	25 030	(16 949)	
в том числе:														
	Здания	5201	за 2022г.	6 073	(1 849)	-	-	-	(196)	-	-	6 073	(1 845)	
	5211	за 2021г.	6 073	(1 453)	-	-	-	(196)	-	-	6 073	(1 649)		
Офисное оборудование	5202	за 2022г.	5 212	(2 513)	1 751	-	-	(1 781)	-	-	4 708	(2 577)		
	5212	за 2021г.	1 794	(1 472)	3 419	-	-	(1 042)	-	-	5 212	(2 513)		
Транспортные средства	5203	за 2022г.	12 124	(12 124)	9 188	(6 745)	6 745	(8 257)	-	-	12 124	(7 485)		
	5213	за 2021г.	11 779	(11 779)	1	(11 392)	-	(345)	-	-	12 124	(12 124)		
Сооружения	5204	за 2022г.	481	(370)	-	(422)	325	(6)	-	-	481	(370)		
	5214	за 2021г.	481	(364)	-	-	-	(6)	-	-	481	(370)		
Машины и оборудование (кроме офисного)	5205	за 2022г.	1 139	(292)	-	(346)	187	(2)	-	-	593	(56)		
	5215	за 2021г.	1 139	(264)	-	-	-	(28)	-	-	1 139	(292)		
Учтено в составе доходных вложений в материальные ценности - всего	5220	за 2022г.	139 860	(75 546)	-	-	-	(27 887)	-	-	142 204	(71 591)		
	5230	за 2021г.	156 453	(138 076)	65 964	(64 353)	73 883	(21 411)	-	-	139 860	(75 546)		
в том числе:														
Транспортные средства	5221	за 2022г.	134 460	(74 888)	-	-	-	(27 708)	-	-	136 804	(70 754)		
	5231	за 2021г.	151 053	(137 597)	65 964	(64 353)	73 883	(21 232)	-	-	134 460	(74 888)		
Здания	5222	за 2022г.	5 400	(658)	-	-	-	(180)	-	-	5 400	(838)		
	5232	за 2021г.	5 400	(479)	-	-	-	(180)	-	-	5 400	(658)		

2.2. Незавершенные капитальные вложения

Наименование показателя	Код	Период	На начало года	Изменения за период			На конец периода
				затраты за период	списано	Принято к учету в качестве основных средств или увеличена стоимость	
Незавершенное строительство и незаконченные операции по приобретению, модернизации и т.п. основных средств - всего	5240	за 2022г.	-	10 939	-	(10 939)	-
в том числе:	5250	за 2021г.	-	-	-	-	-
ППА(Полуприцеп-цистерна вин X89877721NOEY9236 BO3633)	5241	за 2022г.	-	3 063	-	3 063	-
ППА(Полуприцеп-цистерна вин X89877721NOEY9234 BO366102)	5242	за 2022г.	-	3 063	-	3 063	-
ППА(Полуприцеп-цистерна вин X89877721NOEY9235 BO366202)	5252	за 2021г.	-	-	-	-	-
Ноутбук MSI Pulse GL66 12UEK-220RFU I712700N/16GB/SSD512GB/RTX3060 6GB/15.6	5244	за 2022г.	-	125	-	125	-
Телевизор QLED Samsung 65 QE65LS03BAUXSE Smart The Flam черный4K Ultra	5245	за 2022г.	-	186	-	186	-
Телевизор LED Hisense 100" Laser TV 100L5F-D12 Черный	5246	за 2022г.	-	260	-	260	-
Ноутбук Acer TravelMate P2 TMP 215-41-G2-R6	5247	за 2022г.	-	222	-	222	-
Кондиционер Mitsubishi Electric (наруж.блок) (OC)	5257	за 2021г.	-	-	-	-	-
Кондиционер Mitsubishi Electric (наруж.блок) (OC)	5248	за 2022г.	-	639	-	639	-
Кондиционер Electrolux (наруж.блок) (OC)	5258	за 2021г.	-	-	-	-	-
	5249	за 2022г.	-	319	-	319	-
	5259	за 2021г.	-	-	-	-	-

2.3. Изменение стоимости основных средств в результате достройки, дооборудования, реконструкции и частичной ликвидации

Наименование показателя	Код	за 2022г.	за 2021г.
Увеличение стоимости объектов основных средств в результате достройки, дооборудования, реконструкции - всего	5260	-	-
в том числе:	5261	-	-
Уменьшение стоимости объектов основных средств в результате частичной ликвидации - всего:	5270	-	-
в том числе:	5271	-	-

2.4. Иное использование основных средств

Наименование показателя	Код	На 31 декабря 2022 г.	На 31 декабря 2021 г.	На 31 декабря 2020 г.
Переданные в аренду основные средства, числящиеся на балансе	5280	70 613	70 978	18 377
Переданные в аренду основные средства, числящиеся за балансом	5281	-	-	-
Полученные в аренду основные средства, числящиеся на балансе	5282	-	-	-
Полученные в аренду основные средства, числящиеся за балансом	5283	1 900	2 900	4 704
Объекты недвижимости, принятые в эксплуатацию и фактически используемые, находящиеся в процессе государственной регистрации	5284	-	-	-
Основные средства, переведенные на консервацию	5285	-	-	-
Иное использование основных средств (заполн. и др.)	5286	-	-	-
Балансовая стоимость неамортизируемых основных средств	5287	-	-	-
	5288	-	-	-



Руководитель **Бадиков Константин Владимирович**
(подпись № 110028007, факсимильная подпись)

20 марта 2023 г.

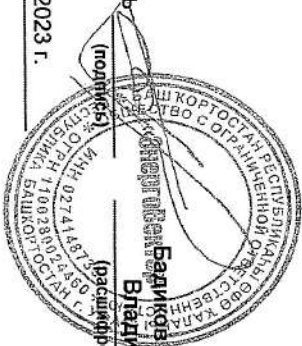
3. Финансовые вложения

3.1. Наличие и движение финансовых вложений

Наименование показателя	Код	Период	На начало года		Изменения за период						На конец периода	
			первоначальная стоимость	накопленная коррек-тировка	Поступило	выбыло (погашено)		начисление процентов (включая доведение первоначальной стоимости до номинальной)	Текущей рыночной стоимости (убытков от обесценения)	первоначальная стоимость	накопленная коррек-тировка	
						первоначальная стоимость	накопленная коррек-тировка					
Долгосрочные - всего	5301	за 2022г.	20	-	-	-	-	-	-	-	20	-
	5311	за 2021г.	20	-	-	-	-	-	-	-	20	-
в том числе:												
вклад в уставный капитал	5302	за 2022г.	20	-	-	-	-	-	-	-	20	-
	5312	за 2021г.	20	-	-	-	-	-	-	-	20	-
Краткосрочные - всего	5305	за 2022г.	128	-	-	(85)	-	-	-	-	43	-
	5315	за 2021г.	478	-	-	(350)	-	-	-	-	128	-
в том числе:												
краткосрочные займы	5306	за 2022г.	128	-	-	(85)	-	-	-	-	43	-
	5316	за 2021г.	478	-	-	(350)	-	-	-	-	128	-
Финансовых вложений - итого	5300	за 2022г.	148	-	-	(85)	-	-	-	-	63	-
	5310	за 2021г.	498	-	-	(350)	-	-	-	-	148	-

3.2. Иное использование финансовых вложений

Наименование показателя	Код	На 31 декабря 2022 г.	На 31 декабря 2021 г.	На 31 декабря 2020 г.
Финансовые вложения, находящиеся в залоге - всего	5320	-	-	-
в том числе:				
5321				
Финансовые вложения, переданные третьим лицам (кроме продаж) - всего	5325	-	-	-
в том числе:				
5326		-	-	-
Иное использование финансовых вложений	5329	-	-	-




Руководитель Бадиков Константин Владимирович
(подпись) (расшифровка подписи)

20 марта 2023 г.

4.2. Запасы в залоге

Наименование показателя	Код	На 31 декабря 2022 г.	На 31 декабря 2021 г.	На 31 декабря 2020 г.
Запасы, не оплаченные на отчетную дату - всего	5440	-	-	-
в том числе:				
5441	5441	-	-	-
Запасы, находящиеся в залоге по договору - всего	5445	-	-	-
в том числе:				
5446	5446	-	-	-

Руководитель
 (подпись) 
 И.И.Н. (фамилия) **Бадиков Константин Владимирович**
 20 марта 2023 г.



5. Дебиторская и кредиторская задолженность
5.1. Наличие и движение дебиторской задолженности

Наименование показателя	Код	Период	На начало года		Изменения за период							На конец периода			
			Учетная по условиям договора	величина резерва по сомнительным долгам	в результате хозяйственных операций (сумма долга по сделке, операции)	причитающиеся проценты, штрафы и иные начисления	погашения	списание на финансовый результат	восстановление резерва	перевод из долго-в краткосроч-ную задолжен-ность	перевод из дебитор-ской в кре-диторскую задолжен-ность	перевод из креди-торской в де-биторскую задолжен-ность	Учетная по условиям договора	величина резерва по сомнительным долгам	
Долгосрочная дебиторская задолженность - всего	5501	за 2022г.	-	-	-	-	-	-	-	-	-	-	-	-	-
в том числе:	5521	за 2021г.	-	-	-	-	-	-	-	-	-	-	-	-	-
Расчеты с покупателями и заказчиками	5502	за 2022г.	-	-	-	-	-	-	-	-	-	-	-	-	-
Даваны выданные	5503	за 2021г.	-	-	-	-	-	-	-	-	-	-	-	-	-
Прочая	5504	за 2021г.	-	-	-	-	-	-	-	-	-	-	-	-	-
	5505	за 2021г.	-	-	-	-	-	-	-	-	-	-	-	-	-
	5525	за 2021г.	-	-	-	-	-	-	-	-	-	-	-	-	-
Краткосрочная дебиторская задолженность - всего	5510	за 2022г.	509 404	(5 740)	489 754	-	(457 932)	-	(3 030)	-	18	4	543 989	(2 710)	
в том числе:	5530	за 2021г.	280 893	(6 411)	676 469	1 279	(447 444)	(1 793)	(13 450)	(12 779)	-	-	509 004	(5 740)	
Расчеты с покупателями и заказчиками	5511	за 2022г.	137 006	(5 740)	135 351	-	(123 525)	-	(3 030)	-	-	-	148 832	(2 710)	
Даваны выданные	5531	за 2021г.	56 417	(6 411)	261 780	1 279	(182 469)	(1)	(13 450)	(12 779)	-	-	137 006	(5 740)	
Прочая	5512	за 2022г.	361 868	-	352 803	-	(334 247)	-	-	-	-	-	380 424	-	
	5532	за 2021г.	217 115	-	407 198	-	(262 385)	(50)	-	-	-	-	361 868	-	
	5513	за 2022г.	10 530	-	4 341	-	(160)	-	-	-	18	4	14 733	-	
	5533	за 2021г.	7 361	-	7 491	-	(2 580)	(1 742)	-	-	-	-	10 530	-	
	5514	за 2022г.	-	-	-	-	-	-	-	-	-	-	-	-	
	5534	за 2021г.	-	-	-	-	-	-	-	-	-	-	-	-	
Итого	5500	за 2022г.	509 404	(5 740)	489 754	-	(457 932)	-	(3 030)	-	18	4	543 989	(2 710)	
	5520	за 2021г.	280 893	(6 411)	676 469	1 279	(447 444)	(1 793)	(13 450)	(12 779)	-	-	509 004	(5 740)	

5.2. Просроченная дебиторская задолженность

Наименование показателя	Код	На 31 декабря 2022 г.		На 31 декабря 2021 г.		На 31 декабря 2020 г.	
		Учетная по условиям договора	Балансовая стоимость	Учетная по условиям договора	Балансовая стоимость	Учетная по условиям договора	Балансовая стоимость
Всего	5540	-	-	-	-	-	-
в том числе:							
расчеты с поставщиками и заказчиками	5541	-	-	-	-	-	-
расчеты с поставщиками и заказчиками (в части авансовых платежей, предоплат)	5542	-	-	-	-	-	-
Прочая	5543	-	-	-	-	-	-
	5544	-	-	-	-	-	-

5.3. Наличие и движение кредиторской задолженности

Наименование показателя	Код	Период	Остаток на начало года	Изменения за период						Остаток на конец периода	
				поступление			выбыло				
				в результате хозяйственных операций (сумма долга по сделке, операции)	причитающиеся проценты, штрафы и иные начисления	погашение	списание на финансовый результат	перевод из дебиторской задолженности	перевод из кредиторской задолженности		перевод из дебиторской задолженности
Долгосрочная кредиторская задолженность - всего	5551	за 2022г.	-	-	-	-	-	-	-	-	-
в том числе:											
кредиты	5552	за 2022г.	-	-	-	-	-	-	-	-	-
	5572	за 2021г.	-	-	-	-	-	-	-	-	-
займы	5553	за 2022г.	11 067	426	-	(11 493)	-	-	-	-	11 067
	5573	за 2021г.	-	-	-	(9 900)	-	-	-	-	-
прочая	5554	за 2022г.	-	-	-	-	-	-	-	-	-
	5574	за 2021г.	-	-	-	-	-	-	-	-	-
кредиторская задолженность по лизингу	5555	за 2022г.	71 395	9 562	-	(63 334)	-	-	-	-	17 623
	5575	за 2021г.	-	98 197	-	(26 802)	-	-	-	-	71 395
краткосрочная кредиторская задолженность - всего	5560	за 2022г.	447 699	2 883 081	43 226	(2 975 077)	-	-	-	-	✓ 398 951
	5580	за 2021г.	247 764	3 126 989	25 981	(2 952 937)	-	-	-	-	416 698
в том числе:											
расчеты с поставщиками и подрядчиками	5561	за 2022г.	9 342	116 315	-	(123 489)	-	-	-	-	2 168
	5581	за 2021г.	1 694	130 718	1 505	(124 570)	(5)	-	-	-	9 342
авансы полученные	5562	за 2022г.	170 642	75 976	-	(76 525)	-	-	-	-	170 093
	5582	за 2021г.	119 994	218 243	-	(167 501)	(94)	-	-	-	170 642
расчеты по налогам и взносам	5563	за 2022г.	2 606	1 314	-	(136)	-	-	-	-	3 788
	5583	за 2021г.	6 276	(226)	399	(3 843)	-	-	-	-	2 606
кредиты	5564	за 2022г.	233 591	2 667 671	42 536	(2 732 798)	-	-	-	-	211 000
	5584	за 2021г.	119 460	2 746 865	23 081	(2 656 816)	-	-	-	-	233 591
займы	5565	за 2022г.	-	9 922	690	(10 612)	-	-	-	-	-
	5585	за 2021г.	-	-	972	(972)	-	-	-	-	-
прочая	5566	за 2022г.	518	11 883	-	(517)	-	-	-	-	11 902
	5586	за 2021г.	340	389	24	(235)	-	-	-	-	518
задолженность по аккредитиву	5567	за 2022г.	31 000	-	-	(31 000)	-	-	-	-	-
	5587	за 2021г.	-	31 000	-	-	-	-	-	-	31 000
Итого	5550	за 2022г.	447 699	2 883 081	43 226	(2 975 077)	-	-	-	-	398 951
	5570	за 2021г.	247 764	3 126 989	25 981	(2 952 937)	(99)	X	X	18	416 698

5.4. Просроченная кредиторская задолженность

Наименование показателя	Код	На 31 декабря 2022 г.	На 31 декабря 2021 г.	На 31 декабря 2020 г.
Всего	5590	-	-	-
в том числе:				
расчеты с поставщиками и подрядчиками	5591	-	-	-
расчеты с покупателями и заказчиками	5592	-	-	-
прочая задолженность	5593	-	-	-
	5594	-	-	-



Руководитель Бадиков Константин Владимирович
 (подпись) 7274150433 (идентификационный номер)
 7100280004 (ИНН) 7100280004 (ОГРН) (идентификационный номер)
 7100280004 (ИНН) 7100280004 (ОГРН) (идентификационный номер)

20 марта 2023 г.

6. Затраты на производство (расходы на продажу)*

Наименование показателя	Код	за 2022г.	за 2021г.
Материальные затраты	5610	3 070	2 046
Расходы на оплату труда	5620	24 975	11 553
Отчисления на социальные нужды	5630	7 745	4 109
Амортизация	5640	38 125	23 028
Прочие затраты	5650	91 892	72 409
Итого по элементам	5660	165 807	113 145
Фактическая себестоимость проданных товаров	5665	5 541 817	-
Изменение остатков (прирост [-];: незавершенного производства, готовой продукции и др.	5670	-	(43 869)
Изменение остатков (уменьшение [+];: незавершенного производства, готовой продукции и др.	5680	42 087	-
Итого расходы по обычным видам деятельности	5600	5 749 711	69 276

* - Для организации, осуществляющих торговую деятельность добавлена строка 5665, учитывающая фактическую себестоимость товаров



Бадиков Константин

Владимирович

Руководитель

(подпись)

(расшифровка подписи)

20 марта 2023 г.

7. Оценочные обязательства

Наименование показателя	Код	Остаток на начало года	Признано	Погашено	Списано как избыточная сумма	Остаток на конец периода
Оценочные обязательства - всего	5700	466	1 885	(1 029)	-	1 321




Руководитель
 (подпись) **Бадиков Константин Владимирович**

20 марта 2023 г.

8. Обеспечения обязательств

Наименование показателя	Код	На 31 декабря 2022 г.	На 31 декабря 2021 г.	На 31 декабря 2020 г.
Полученные - всего	5800	-	-	-
в том числе:				
Банковская гарантия	5801	-	8 000	-
Выданные - всего	5810	-	-	-
в том числе:				
Залого	5811	57 413	-	-




Руководитель **Вадиков Константин Владимирович**
 (подпись) (расшифровка подписи)

20 марта 2023 г.

9. Государственная помощь

Наименование показателя	Код	за 2022г.		за 2021г.	
		На начало года	Получено за год	Возвращено за год	На конец года
Получено бюджетных средств - всего	5900	-	-	-	-
в том числе:					
на текущие расходы	5901	-	-	-	-
на вложения во внеоборотные активы	5905	-	-	-	-
Бюджетные кредиты - всего					
за 2022г.	5910	-	-	-	-
за 2021г.	5920	-	-	-	-
в том числе:					
за 2022г.	5911	-	-	-	-
за 2021г.	5921	-	-	-	-


Руководитель
Вадиков Константин Владимирович
(расшифровка подписи)
20 марта 2023 г.

ООО «Энерговектор»

**Пояснения к бухгалтерскому балансу и отчету о
финансовых результатах за год, закончившийся 31
декабря 2022 года**

1. Общая часть

Общество с ограниченной ответственностью «ЭнергоВектор» зарегистрировано ИФНС № 39 по Республике Башкортостан 24.06.2010 г.

Юридический и фактический адрес: г Уфа, ул. Г.Амантая, 6/1

ОГРН: 1100280024460

ИНН: 0274148739

КПП: 027401001

1.1. Уставный капитал: 10 000 (десять тысяч) рублей, оплачен полностью.

1.2. Участники и аффилированные лица:

Извольская Елена Рафаэлевна — учредитель 70% доли в уставном капитале.

Бадиков Константин Владимирович — учредитель 20% доли в уставном капитале.

Щербаков Алексей Владимирович — учредитель 10% доли в уставном капитале.

Бадиков Константин Владимирович – управляющий ИП

1.3. Основной вид деятельности: 46.71.2- Торговля оптовая моторным топливом, включая авиационный бензин.

1.4. Численность сотрудников по состоянию на 31 декабря 2022 года составила 34 человека

1.5. Филиалы, представительства и обособленные подразделения отсутствуют.

1.6. Бухгалтерский баланс сформирован в соответствии с действующими в РФ правилами бухгалтерского учета и отчетности

2. Информация об учетной политике

2.1. Общие сведения

Бухгалтерская отчетность Общества сформирована согласно действующим в РФ правилам бухгалтерского учета и отчетности.

Бухгалтерский учет в Обществе организован в соответствии с требованиями законодательства РФ о бухгалтерском учете, нормативно-правовых актов Министерства финансов РФ и органов, которым федеральными законами предоставлено право регулирования бухгалтерского учета.

Бухгалтерская отчетность сформирована с учетом концепции достоверного представления.

2.2. Применимость допущения непрерывности деятельности Общества

Бухгалтерская отчетность была подготовлена руководством Общества, исходя из допущения о том, что Общество будет продолжать свою деятельность в обозримом будущем, и у него отсутствуют намерения и необходимость ликвидации или существенного сокращения деятельности Общества, и, следовательно, обязательства будут погашаться в установленном порядке.

2.3. Проведение инвентаризации

Инвентаризация проводится в соответствии с «Методическими указаниями по инвентаризации имущества и финансовых обязательств», утвержденными Приказом Министерства финансов РФ от 13 июня 1995 года № 49.

Инвентаризация основных средств проводится не реже одного раза в 3 года. Последняя инвентаризация основных средств была проведена по состоянию на 26 декабря 2020 года.

Инвентаризация всех остальных активов и обязательств была проведена по состоянию на 24.12.2022 года.

3. Основные элементы учетной политики

Для понимания формирования информации в отчетности необходимо учитывать следующие аспекты учетной политики:

- 1) Активы принимаются к бухгалтерскому учету по фактической (первоначальной) стоимости, определенной на дату принятия их к бухгалтерскому учету;
- 2) Основные средства - в составе основных средств учитываются активы, удовлетворяющие критериям признания и стоимостью более 100 000 рублей, переоценка основных средств не производится, для начисления амортизации основных средств применяется линейный способ для всех основных средств.
- 3) Запасы –
 - Активы, удовлетворяющие условиям признания ОС, установленным п. 4 ФСБУ 6/2020, стоимость которых за единицу не превышает 100 000 руб., учитываются предварительно на счетах учета МПЗ (хотя с точки зрения ФСБУ 5/2019 и 6/2020 не являются ни основными средствами, ни запасами) и одновременно в момент приобретения списываются на затратные счета
 - Сырье, материалы принимаются к учету по фактической себестоимости. Транспортно-заготовительные расходы включаются в себестоимость приобретенных ценностей. При отпуске запасов в производство или на иные цели их оценка производится по методу ФИФО.
 - запасы, которые морально устарели, полностью или частично потеряли свое первоначальное качество, либо текущая рыночная стоимость которых снизилась, отражаются в бухгалтерском балансе на конец отчетного года за вычетом резерва под снижение стоимости материальных ценностей.
- 4) Доходы учитываются методом начисления. Доходы Общества в зависимости от их характера, условия получения и направлений деятельности подразделяются на:
 - доходы от обычных видов деятельности;
 - прочие доходы
- 5) Расходы:
 - Расходы по обычным видам деятельности формируют:
 - расходы, связанные с приобретением сырья, материалов, товаров и иных материально-производственных запасов;
 - расходы, возникающие непосредственно в процессе переработки (доработки) материально-производственных запасов для целей производства продукции, выполнения работ и оказания услуг и их продажи, а также продажи (перепродажи) товаров.
 - К прочим внереализационным расходам относятся:
 - расходы, связанные с реализацией основных средств
 - государственная пошлина;
 - проценты по договорам займа (кредита);
 - штрафы, пени, неустойки за нарушение условий договоров;
 - убытки прошлых лет, признанные в отчетном году;
 - суммы дебиторской задолженности, по которой истек срок исковой давности, других долгов, нереальных для взыскания;
 - расходы на услуги банков;
 - резервы по сомнительным долгам;
 - иные аналогичные расходы
- 6) Расходы будущих периодов отражаются в бухгалтерском балансе в составе прочих оборотных активов и прочих внеоборотных активов в зависимости от ожидаемого срока полезного использования в момент приобретения соответствующего актива. Погашение стоимости производится исходя из срока действия лицензии, авторского договора и договора о предоставлении права доступа к электронным сайтам, правообладателем которых является предоставляющая сторона по договору или равномерно в течение 1 года – в случае, когда в договоре срок его действия не определен;
- 7) Денежные средства:
 - К эквивалентам денежных средств относятся высоколиквидные финансовые вложения со сроком погашения менее трех месяцев, которые могут быть легко обращены в заранее известную сумму денежных средств и которые подвержены незначительному риску изменения стоимости отражаются в составе строки «Денежные средства и денежные эквиваленты» бухгалтерского баланса.
 - В отчете о движении денежных средств представляются свернуто:
 - суммы косвенных налогов в составе поступлений от покупателей и заказчиков и платежей поставщикам и подрядчикам;
 - прочие расчеты, характеризующие не столько деятельность организаций, сколько деятельность её контрагентов.

- 8) Оценочные обязательства и резервы. В бухгалтерском учете начисляются следующие виды оценочных обязательств и резервов:
- по сомнительным долгам по результатам инвентаризации расчетов с покупателями и заказчиками за продукцию, товары, работы и услуги в сумме сомнительного долга;
 - по оплате отпусков.
- 9) Величина текущего налога на прибыль определяется на основании данных бухгалтерского учета. При этом величина текущего налога на прибыль соответствует сумме исчисленного налога на прибыль, отраженного в налоговой декларации по налогу на прибыль отчетного периода. Суммы отложенного налогового актива и отложенного налогового обязательства определяются в соответствии с Налоговым кодексом РФ и положений по бухгалтерскому учету ПБУ 18/02.. отражаются в бухгалтерском балансе развернуто в составе внеоборотных активов (строка 1180 «Отложенные налоговые активы») и долгосрочных обязательств (строка 1420 «Отложенные налоговые обязательства») бухгалтерского баланса соответственно.

4. Изменения классификации, изменения в учетной политике и исправление ошибок

4.1. Исправление ошибок в бухгалтерском учете и отчетности

Существенность ошибки определяется исходя как из величины, так и характера соответствующей статьи (статей) бухгалтерской отчетности. Ошибка признается существенной, если в результате исправления соответствующей статьи бухгалтерской отчетности, группа статей бухгалтерской отчетности изменится более чем на 5%, а также если она в отдельности или в совокупности с другими ошибками за один и тот же отчетный период может повлиять на экономические решения пользователей, принимаемые ими на основе бухгалтерской отчетности, составленной за этот отчетный период.

4.2. Корректировка сравнительных показателей

Корректировки сравнительных показателей отсутствуют.

По ФСБУ 6/2020 принят вариант единовременной корректировки балансовой стоимости основных средств по состоянию на начало текущего года (п.49 ФСБУ 6/2020). Поэтому корректировки начальных остатков не производились.

Единовременное признание прав пользования активами и арендных обязательств на основании п. 50 ФСБУ 25/2018 осуществлялось после межотчетного периода с 31.12 на 01.01. Корректировки отражались как исправление ошибок с несущественными расхождениями. Объекты лизинга и ранее по условиям договоров учитывались на балансе лизингополучателя – поэтому расхождения не признаны нами существенными. В связи с этим корректировки начальных остатков не осуществлены (п.п.5, 14 ПБУ 22/2010)

4.3. Изменение учетной политики в связи с изменением законодательства

Общество осуществило переход на:-
- ФСБУ 25/2018 «Бухгалтерский учет аренды» в соответствии с п. 50 данного ФСБУ;
-ФСБУ 6/2020 «Основные средства» - в соответствии с п. 49 ФСБУ.
Ретроспективный пересчет не осуществлялся.

4.4. Исправление ошибки прошлых лет

Исправления ошибок не производилось.

5. Нематериальные активы

По состоянию на 31 декабря 2022, 2021 и 2020 года, соответственно, у Общества отсутствуют активы, которые можно было отнести к нематериальным активам.

6. Основные средства и аренда.

6.1. ОСНОВНЫЕ СРЕДСТВА

Информация по основным средствам приведена в разделе 2.1 табличной части пояснений к бухгалтерскому балансу.

Грузовые автомобили, которые находятся на балансе Общества предназначены для сдачи в аренду, поэтому они учитываются на счете 03 «Доходные вложения в материальные ценности».

Имеется инвестиционная недвижимость остаточной стоимостью: на 31.12.2020 - 4921329,60, на 31.12.2021 - 4741828,20, на 31.12.2022 - 4562326,80.

Инвестиционная недвижимость представляет собой: Квартира по адресу г.Уфа, ул.Г.Амантая, д.6, корп.1, кв.47, Ка: д. номер 02:55:011035:449, Площадь 73 кв.м.

Инвестиционная недвижимость (как и другие объекты основных средств) учитывается по остаточной стоимости. Переоценка не проводилась.

Объекты, пригодные к использованию, но не использованные отсутствуют.

Основные средства в залоге по кредитным договорам Сбербанка по состоянию на 31.12.22 составили:

Здания-на сумму 10529 т.р.

Автомобили -на сумму 46884 т.р.

Стоимость отражена в оценке, указанной в договорах залога.

Признаки обесценения основных средств на отчетную дату отсутствовали.

У организации отсутствовали объекты основных средств, полученные по договорам, предусматривающим исполнение обязательств (оплату) неденежными средствами.

Операции по достройке, дооборудованию, реконструкции, частичной ликвидации основных средств не производились.

Принятые Обществом сроки полезного использования по группам основных средств приведены ниже.

Вид ОС	Срок использования, лет
Помещения	10
Транспортные средства	3-5
Компьютерная техника и инвентарь	2-4
Прочие	1 -6

Амортизация всех объектов основных средств начислялась линейным способом.

В 2022 году, в соответствии с ФСБУ 6/2020 осуществлен пересмотр ожидаемого срока полезного использования и отражены корректировки.

Ликвидационная стоимость определялась с учетом ожидаемых планов руководства по дальнейшему использованию основных средств и обычной практики по реализации аналогичных активов, сложившейся в организации. Ликвидационная стоимость определялась как цена реализации аналогичных объектов.

Объекты основных средств, стоимость которых не погашается, отсутствовали. Объекты недвижимости, принятые в эксплуатацию и фактически используемых, находящихся в процессе

государственной регистрации, также отсутствовали.

Авансы на приобретение основных средств составили:(руб)

Наименование контрагента	31.12.2022	31.12.2021	31.12.2020
АО "Вольво Восток"	-	2 168 914	-
ООО "Фокстанк Моторс"	-	3 817 708	-

ИТОГО 5986622

Авансы по приобретению ОС (за минусом НДС)отражены в строке 1190 раздела 1 бухбаланса.

6.2. Аренда

В 2022 году у Общества имелись транспортные средства по договорам лизинга

Трансп. средства в лизинге на 31.12.22 г

Группа учета ОС \ Основное средство, Инвентарный номер	На конец периода			Процентные расходы и ставка дисконтирования	Сумма ожидаемых платежей	Дата окончания договора
	Сумма признанного ППА	Амортизация (износ)	Остаточная стоимость			
Полуприцеп-цистерна спец. для перевозки нефтепродуктов СЕСПЕЛЬ SF4В,ХВАСF4В30L0000676,ВН 4341 02, БП0000209(ООО "Восток-лизинг", дог1644-Л от 03.06.21)	2366666,67	933333,36	1433333,31	189183,83, ставка 12%	1233381,66	05.11.2023 г
Полуприцеп-цистерна спец.для перевозки нефтепродуктов СЕСПЕЛЬ SF4В, ХВАСF4В30L0000682, ВН 4339 02, БП0000210(ООО "Восток-лизинг", дог. 1644-Л от 03.06.21)	2366666,67	933333,36	14333333,31	189183,83, ставка 12%	1233381,67	05.11.2023 г
Полуприцеп-цистерна спец.для перевозки нефтепродуктов СЕСПЕЛЬ SF4В,НХВАСF4В30L0000681,ВН 4340 02, БП0000211(ООО"Восток-лизинг", дог1644-Л от 03.06.21.)	2366666,67	654 467,82	1433333,31	183183,83, ставка 12%	1233381,67	05.11.2023 г
Тягачсидельный Volvo FH-TRUCK 4x2 новый, 2021 г.в.(серый)YV2RG20A7MB352094, В 094 ЕН 702, БП0000216(ООО"ВФСВосток", дог. 2738942 от 22.07.21)	6352934,38	2881530,96	3471403,42	513927,54, ставка 12%	3850353,24	26.12.2023
Тягачсидельный Volvo FH-TRUCK 4x2 новый, 2021 г.в(серый),Х9PRG20A6MW138914, В 733 ВН 702, БП0000217 (ООО "ВФСВосток", дог. 2736266 от 14.07.21)	6352620,51	2761310,28	3591310,23	491466,72, ставка 12%	3833370,24	16.12.2023
Тягачсидельный Volvo FH-TRUCK 4x2 новый, 2021 г.в(серый),Х9PRG20A8MW138624, В 172 ВН 702, БП0000218 (ООО "ВФСВосток", дог.) 2714612 от 23.06.21	7120008,33	2940525,19	4179483,14	549237,08, ставка 12%	0	30.10.2023

Тягачседельный Volvo FH-TRUCK 4x2 новый, 2021 г.в(серый), X9PRG20A2MW138960, В 562 ЕН702, БП0000219 (ООО ВФС Восток", дог. 2714637 от 23.06.21)	6339625,95	2754813,00	3584812,95		451243,82, став ка 12%	3833370,24	30.10.20 23
Полуприцеп-цистерна 877721(черный), X89877721M0EY9171, ВН7 14302, БП0000228(ООО "Сбербанк лизинг", дог ОВ/Ф-14330-29-01 от 08.10.21)	2885775,90	1060344,64	1825431,06		237599,75, став ка 11%	1966096,69	25.03.20 24
Полуприцеп-цистерна 877721(черный), X89877721M0EY9172, ВН7 14002, БП0000229(ООО "Сбербанк Лизинг", дог ОВ/Ф-14330-30-01 от 08.10.21)	2885775,90	1060344,64	1825431,06		237599,75, став ка 11%	1966096,69	25.03.20 24
Полуприцеп-цистерна 877721(черный), X89877721M0EY9173, ВН7 14102, БП0000230(ООО "Сбербанк Лизинг", дог ОВ/Ф-14330-31-01 от 08.10.21)	2885775,90	1060344,64	1825431,06		237599,75, став ка 11%	1966096,69	25.03.20 24
Полуприцеп-цистерна 877721(черный), X89877721M0EY9174, ВН7 13902, БП00002 ОВ/Ф-14330-32-01 от 08.10.2131(ООО "Сбербанк Лизинг", дог ОВ/Ф-14330-32-01 от 08.10.21)	2885775,90	1060344,64	1825431,06		237599,75, став ка 11%	1966096,69	25.03.20 24
Полуприцеп-цистерна 877721(черный), X89877721M0EY9175, ВН7 14202, БП0000232(ООО "Сбербанк Лизинг", дог ОВ/Ф-14330-33-01 от 08.10.21)	2885775,90	1060344,64	1825431,06		237599,75, став ка 11%	1966096,69	25.03.20 24
тягачседельный Volvo FH-TRUCK 4x2(белый), X9PRG10A2NW140140, В431Н 0702, БП0000233(ООО "СбербанкЛизинг", дог. ОВ/Ф-14330-19-01 от 15.10.21)	6091630,15	2338502,28	3753127,87		526189,67, став ка 12%	4288997,91	25.04.20 24
тягачседельный Volvo FH-TRUCK 4x2(белый), X9PRG10A3NW140177, В386Н 0702, БП0000234(ООО "СбербанкЛизинг", дог.) ОВ/Ф-14330-20-01 от 15.10.21					526189,67, став ка 12%	4288997,91	25.04.20 24
ППА(Полуприцеп-цистерна вин X89877721NOEY9234. В0366102, УП- 000034(ООО "Сбербанк Лизинг", дог ОВ/Ф- 14330-40-01-МП от 11.02.22.)	3062500,00	481770,985	2275312,47		244333,09, став ка 7,9401	3187168,29	25.07.20 24
ППА(Полуприцеп-цистерна вин X89877721NOEY9235 В0366202, УП- 000035 (ООО "Сбербанк-Лизинг", дог. ОВ/Ф- 14330-41-01-МП от 11.02.22)	3062500,00	481770,85	2275312,47		244333,09, став ка 7,9401	3187168,29	25.07.20 24
ППА(Полуприцеп-цистерна вин X89877721NOEY9236. В03633), УП- 000031, (ООО "Сбербанк-Лизинг", дог. ОВ/Ф- 14330-42-01-МП от 11.02.22)	3062500,00	481770,85	2275312,47		244333,09, став ка 7,9401	3187168,29	25.07.20 24
Итого	142204450,2 9	71591412,6 8	70613037,6 1			42988371, 09	

Дисконтирование производится с применением ставки, при использовании которой приведенная стоимость будущих арендных платежей становится равна справедливой стоимости предмета аренды. В качестве справедливой стоимости признавалась стоимость по договорам купли-продажи лизингового имущества у лизингодателей.

Трансп. средства в лизинге на 31.12.21 г

Группа учета ОС \ Основное средство, Инвентарный номер	На конец периода			Лизингодатель	№ и дата договора	Дата окончания договора
	Стоимост ь	Амортизаци я (износ)	Остаточна я стоимость			
Полуприцеп-цистерна спец. для перевозки нефтепродуктов СЕСПЕЛЬ SF4В, XBASF4B30L0000676, ВН 4341 02, БП0000209	3 272 339,02	654 467,82	2 617 871,20	ООО "Восток- лизинг",	1644-Л от 03.06.21	05.11.202 3 г

Полуприцеп-цистерна спец для перевозки нефтепродуктов СЕСПЕЛЬ SF4B, XBASF4B30L0000682, ВН 4339 02, БП0000210	3 272 339,02	654 467,82	2 617 871,20	ООО "Восток-лизинг",	1644-Л от 03.06.21	05.11.2023 г
Полуприцеп-цистерна спец для перевозки нефтепродуктов СЕСПЕЛЬ SF4B, NXBASF4B30L0000681, ВН 4340 02, БП0000211	3 272 339,03	654 467,82	2 617 871,21	ООО "Восток-лизинг",	1644-Л от 03.06.21	05.11.2023 г
Тягачседельный Volvo FH-TRUCK 4x2 новый, 2021 г.в.(серый)YV2RG20A7MB352094, В 094 ЕН 702, БП0000216	8 464 941,87	1 511 596,75	6 953 345,12	ООО "ВФС Восток"	2738942 от 22.07.21	26.12.2023
Тягачседельный Volvo FH-TRUCK 4x2 новый, 2021 г.в(серый), X9PRG20A6MW138914, В 733 ВН 702, БП0000217	8 470 296,38	1 460 396,25	7 009 902,13	ООО "ВФС Восток"	2736266 от 14.07.21	16.12.2023
Тягачседельный Volvo FH-TRUCK 4x2 новый, 2021 г.в(серый), X9PRG20A8MW138624, В 172 ВН 702, БП0000218	8 324 303,12	1 435 224,68	6 889 078,44	ООО "ВФС Восток"	2714612 от 23.06.21	30.10.2023
Тягачседельный Volvo FH-TRUCK 4x2 новый, 2021 г.в(серый), X9PRG20A2MW138960, В 562 ЕН702, БП0000219	8 502 930,07	1 466 022,45	7 036 907,62	ООО "ВФС Восток"	2714637 от 23.06.21	30.10.2023
Полуприцеп-цистерна 877721(черный), X89877721M0EY9171, ВН71430 2, БП0000228	3 482 128,01	240 146,76	3 241 981,25	ООО "Сбербанк Лизинг"	ОВ/Ф-14330-29-01 от 08.10.21	25.03.2024
Полуприцеп-цистерна 877721(черный), X89877721M0EY9172, ВН71400 2, БП0000229	3 482 128,01	240 146,76	3 241 981,25	ООО "Сбербанк Лизинг"	ОВ/Ф-14330-30-01 от 08.10.21	25.03.2024
Полуприцеп-цистерна 877721(черный), X89877721M0EY9173, ВН71410 2, БП0000230	3 482 128,01	240 146,76	3 241 981,25	ООО "Сбербанк Лизинг"	ОВ/Ф-14330-31-01 от 08.10.21	25.03.2024
Полуприцеп-цистерна 877721(черный), X89877721M0EY9174, ВН71390 2, БП0000231	3 482 128,01	240 146,76	3 241 981,25	ООО "Сбербанк Лизинг"	ОВ/Ф-14330-32-01 от 08.10.21	25.03.2024
Полуприцеп-цистерна 877721(черный), X89877721M0EY9175, ВН71420 2, БП0000232	3 482 128,01	240 146,76	3 241 981,25	ООО "Сбербанк Лизинг"	ОВ/Ф-14330-33-01 от 08.10.21	25.03.2024
тягач седельный Volvo FH-TRUCK 4x2(белый), X9PRG10A2NW140140, В431НО702, БП0000233	7 395 438,72	510 030,26	6 885 408,46	ООО "Сбербанк Лизинг"	ОВ/Ф-14330-19-01 от 15.10.21	25.04.2024
тягач седельный Volvo FH-TRUCK 4x2(белый), X9PRG10A3NW140177, В386НО702, БП0000234	7 395 438,72	510 030,26	6 885 408,46	ООО "Сбербанк Лизинг"	ОВ/Ф-14330-20-01 от 15.10.21	25.04.2024
Итого	75 781 008,00	10 057 437,91	65 723 570,09			

Трансп. средства в лизинге на 31.12.20 г

Группа учета ОС \ Основное средство, Инвентарный номер	На конец периода			Лизингодатель	№ и дата договора	Дата окончания договора
	Стоимость	Амортизация (износ)	Остаточная стоимость			
Полуприцеп-цистерна SF4B30(синий), VIN X8ASF4B30J0000082, ВК402602, БП0000153	2 847 247,77	2 356 343,04	490 904,73	ООО "Эксперт-Лизинг"	Л-09-12/18У от 07.12.18	31.05.2021

Полуприцеп-цистерна SF4B3O(синий), X8ASF4B30J0000083, BK405402, БП0000154	2 847 247,77	2 356 343,04	490 904,73	ООО "Эксперт-Лизинг"	Л-10-12/18У от 07.12.18	31.05.2021
Полуприцеп-цистерна SF4B3O(синий), X8ASF4B30J0000084, BK404102, БП0000155	2 847 247,77	2 356 343,04	490 904,73	ООО "Эксперт-Лизинг"	Л-11-12/18У от 07.12.18	31.05.2021
Полуприцеп-цистерна SF4B3O(синий), X8ASF4B30J0000085, BK404002, БП0000156	2 847 247,77	2 356 343,04	490 904,73	ООО "Эксперт-Лизинг"	Л-12-12/18У от 07.12.18	31.05.2021
тягач седельный Volvo FH-TRUCK 4x2(белый), X9PRG10AOKW126362, X146OH102, БП0000157	6 518 401,62	5 394 539,28	1 123 862,34	ООО "ВФС Восток"	2113020 от 29.11.18	14.05.2021
тягач седельный Volvo FH-TRUCK 4x2(белый), X9PRG10A8KW126349, X486OB102, БП0000158	6 518 401,62	5 394 539,28	1 123 862,34	ООО "ВФС Восток"	2113020 от 29.11.18	14.05.2021
тягач седельный Volvo FH-TRUCK 4x2(белый), X9PRG10A9KW126344, X883OB102, БП0000159	6 518 401,63	5 394 539,28	1 123 862,35	ООО "ВФС Восток"	2113020 от 29.11.18	14.05.2021
тягач седельный Volvo FH-TRUCK 4x2(белый), X9PRG10A0KW126359, X743OB102, БП0000160	6 518 401,62	5 394 539,28	1 123 862,34	ООО "ВФС Восток"	2113020 от 29.11.18	14.05.2021
Грузовой тягач седельный SCANIA G400LA4X2HNA(красный), 9BSGX2000393610 3, X 050 TP 102, БП0000164	5 928 835,70	4 088 852,20	1 839 983,50	ООО "ЮниКредитЛизинг"	26030L от 25.04.19	30.09.2021
Грузовой тягач седельный SCANIA G400LA4X2HNA(красный), 9BSGX2000393610 5, X 147 TP 102, БП0000165	5 928 835,70	4 088 852,20	1 839 983,50	ООО "ЮниКредитЛизинг"	26030L от 25.04.19	30.09.2021
Грузовой тягач седельный SCANIA G400LA4X2HNA(красный), 9BSGX2000393611 3, X 243 TP 102, БП0000166	5 928 835,70	4 088 852,20	1 839 983,50	ООО "ЮниКредитЛизинг"	26030L от 25.04.19	30.09.2021
Итого	95 249 104,67	43 270 085,88	11 979 018,79			

Прочие арендованные объекты(учитываемые за балансом):

Вид объектов, полученных в аренду	Стоимость в оценке по договору аренды или общая сумма платежей по договору аренды без НДС, тыс. руб.		
	31.12.2022	31.12.2021	31.12.2020
Транспортные средства(авт у физлиц)	1900	2900	4704

По транспортным средствам, арендованным у физических лиц, право пользования активом и арендные обязательства не признаются, т.к. ожидаемый срок аренды не превышает 12 месяцев (п.11 ФСБУ 25/2018).

Общество также сдает в краткосрочную аренду автотранспорт и недвижимость. Данная аренда признана

операционной. Доходы от сдачи имущества в аренду составили: в 2021 году -27845577 руб(без НДС), в 2022 году - 41126492(без НДС)

7. Финансовые вложения

Долгосрочные финансовые вложения

Долгосрочные финансовые вложения на 31 декабря 2022, 2021 и 2020 годов соответственно, представлены следующим образом:

	31 декабря 2022 года	31 декабря 2021 года	31 декабря 2020 года
Вложения в уставные капиталы зависимых и дочерних обществ			
ООО «Энерготрейд»	10 000 -	10 000 -	10 000 -
ООО «Энергоойл»	10 000 -	10 000 -	10 000 -
	-	-	-
Итого	20 000-	20 000-	20 000-

Краткосрочные финансовые вложения (займы) (руб)

Наименование	31.12.2022	31.12.2021	31.12.2020
Маганов Станислав Сергеевич			200 000
Пантелеева Ирина Аркадьевна	42 661	127 754	277 976
ИТОГО	42 661	127 754	477 976

8. Прочие внеоборотные активы

Прочие внеоборотные активы на 31 декабря 2022, 2021 и 2020 года у Общества отсутствовали

09. Материально-производственные запасы

Материально-производственные запасы Общества по состоянию на 31 декабря 2022, 2021 и 2020 годов представлены в разделе 4 Табличной части пояснений к бухгалтерскому балансу.

Общество по состоянию на 31.12.22, 31.12.21, 31.12.2020 г перечисляло авансы на приобретение товаров для перепродажи:

	31 декабря		
	2022 года	2021 года	2020 года
Запасы			
Сырье, материалы и другие аналогичные ценности	34	12	12
Затраты в незавершенном производстве	-	-	-
Готовая продукция и товары для перепродажи	1783		
Итого	1817	43858	18973
		43870	18985

По состоянию на 31 декабря 2022, 2021 и 2020 годов в Обществе не имелось материально-производственных запасов, находящихся в пути или переданных в залог.

По состоянию на 31 декабря 2022, 2021 и 2020 годов Общество не имело запасов с существенным снижением стоимости и не создавало резервов под снижение стоимости материально-производственных запасов.

Списание материалов осуществлялось по методу ФИФО.

10. Дебиторская задолженность

Дебиторская задолженность по состоянию на 31 декабря 2022, 2021 и 2020 годов представлена следующим образом:

	31 декабря		
	2022 года	2021 года	2020 года
Дебиторская задолженность			
Покупатели и заказчики	148832	131266	83010
Авансы выданные (в том числе страховка)	380424		
		356880	184112
Расчеты по налогам и сборам	6059	8099	841
Прочие	5964	8419	6519
		-	
Итого	541279	503664	274482

Вся дебиторская задолженность являлась краткосрочной. Задолженность отражена по договорам свернуто.

Авансы выданные отражены за минусом счета 76 ВА. Дебиторская задолженность покупателей отражена за минусом резерва по сомнительным долгам.

В 2020 гг страхование авто было учтено в составе прочих оборотных активов, а в 2021-2022 гг-в составе дебиторской задолженности.

Резервы по сомнительным долгам составили:

	31 декабря		
	2022 года	2021 года	2020 года
По покупателям и заказчикам	2710	5740	6411
По авансам выданным		-	
По прочей дебиторской задолженности		-	
Итого	2710	5740	6411

Основные дебиторы на 31.12.22:

Контрагенты	Дебет
60	444 685 714,70
Автоконнекс	5 517,87
Автоэкспо	1 650,00
Аktion-пресс	2 933,40
Альфа-Сервис	35,00
Балтийский лизинг	0,08
БИТУМТРЕЙД-УФА ООО	70 661,23
ВымпелКом	8 000,00
ДЕЛОВЫЕ ЛИНИИ ООО	510,00
Зарипов Марат Радифович ИП	4 000,00
ИННОВАЦИОННАЯ МЕДИЦИНА ООО	1 402 800,00
ИНТЕРНЕТ РЕШЕНИЯ	37 568,01
Интерфакс	9 181,46
ИП Бадиков Константин Владимирович	5 405 927,36
ИП Байбурин Тимур Ильдарович	128 960,00
ИП Валиуллин Руслан Рамисович	664 670,79
ИП Гайнутдинов Артур Радмирович	262,00
ИП ЛукмановРамильСалимьянович	455,00
ИП Подшибякин Денис Петрович (Девино телеком)	14 637,43
ИП Фокин В.А.	415,00
Исаков Анатолий Валерьевич	39 900,00
КДЛ УФА-ТЕСТ	1 800,00
Комтет	23 047,94
МПК КРЗ	1 487 250,05
МТС ПАО	23 104,25
Научно-методический центр клинической лабораторной диагностики Ситилаб	300,00
ООО "Сквиз Плюс"	2 400,00
ООО 1-ый Советник	425 353,00
ОПП ООО	3 000,00
Охрана Сервис	10 000,00
ПОТАПОВ АНАТОЛИЙ ОЛЕГОВИЧ ИП	11 000,00
ПФ СКБ КОНТУР АО	1 500,00
ПЭК	9 084,23
Региональный Сетевой Информационный Центр	7 762,60
Респект	15 667,08
РИС ИНТЕРФАКС АО	50 400,00
РН-Битум (Роснефть-Битум)	423 021 359,82
РН-КАРТ ООО	82 491,56
РТИТС ООО	231 515,05
Сертум-Про	5 900,00
Система (Оренбург)	478 245,25
Ситилинк	50,00
Транс Строй	7 520 000,00
ТРАНСОЙЛ ООО	1 200 000,00
ТЭК-Торг	9 900,00
УРАЛЬСКИЙ ПУТЬ ООО	1 000 000,00
УФПС Республики Башкортостан	26 361,36
Ф-Л ПРИВОЛЖСКИЙ ПАО БАНК ФК ОТКРЫТИЕ	2 990,00
ФТБМРБ	61 000,00

Хэдхантер	111 989,01
Цезарь Сателлит	59 712,26
Центр электронных торгов	18 225,00
ЦРР	956 729,22
Элит-Уфа	0,79
ЭСКБ	7 118,72
ЭТП	22 372,88
Итого	444 685 714,70

62	148 832 276,99
АБЗ УНИВЕРСАЛ ООО	30 302,97
Автодорсервис (Трехгорный)	403 527,26
Альфа-Холдинг	897 458,72
Ангара-Асфальт	120 464,29
АНГАРАРТ	49 438,20
АТЛАНТ-СК ООО	506 628,00
Благоустройство (Саратов)	690,00
БЛЕСК	5 772 712,60
БСК (Братск)	289 951,79
Владтрансстрой	4 572 046,92
ГАРАНТ СТРОЙ	798 521,50
Гранд-строй (Шадринск)	9 299 028,52
ДМС-Авто	147 032,42
Дорстрой (Чита)	350 000,00
ДРСУ №5 (Кузнецк)	0,50
ДСК (Кесова Гора)	3 770 000,00
ДСК Валдай	7 869,87
ДСПМК (Анна)	274 367,55
ДСР ООО	6 273 377,50
ДСУ №1 (Савино)	655 520,00
ДУ Гражданстрой (Тверь)	23 044,36
ДЭП № 291 ООО	891 992,00
ДЭП № 369	3 025 102,01
Жасмин	2 426 411,28
Илан-Норильск	5 855 704,00
ИП Абдуллаев Роберт Гайинович	125 000,00
ИП Абрамян Левон Амазаспович	186 479,93
ИП Валиуллин Руслан Рамисович	120 000,00
Кабанское ДРСУ	381 813,39
Капиталстрой	608 093,17
КДСК, ООО	211 983,97
Кораблинская ДПМК	3 020 928,40
Куйбышевская дорожная ПМК	3 419 906,00
ЛДСУ (Лысьвенское ДСУ) (суд)	973 667,72
ЛМК ТРАНС	0,40
Мостдорсервис (Рудня)	2 686 773,50
Навашино ДРСУ	232 029,53
Нефтересурс (ТЛК)	116 078,12
НоваСтрой (суд)	1 716 857,31
Новосибирскавтодор АО	86 956,60
НОВЫЕ ДОРОГИ ООО	9 384 250,92
Новые технологии (Усть-Абакан)	50 762,49
Оганесян Гнел Сережаевич ИП	1 981 473,75
Омерос СА Корпорация, ООО	608 352,16
ОНК Гермес (Барнаул)	62 258,08
ПЕНЗАДОРСТРОЙ	4 564 534,00

РемДорСтрой (КЧР)	1 626,00
Ресурс (Хакасия)	605 932,75
Ржевское ДРСУ	219 041,66
РУБИТРОН (Москва)	73 351,36
Севдорстройсервис	135 239,61
СИБИРЬ (Красноярск)	35 220,02
СК Уралдорстрой	18 858,00
СКС-СП (Строительная кампания Спец-СП)	37 792,00
СМП-38 (Иркутск)	643 708,80
СМУ-28, ООО	87 424,70
СоюзСтрой СПб	4 341 158,47
Стилобит	504 640,00
Строй-подряд (Ачинск)	99 045,72
Строй-Экспресс	41 269,46
Стройавтодор (Знаменский)	3 755 570,00
Стройгазцентр	613 241,67
Строймастерлюкс	14 250,00
Стройтех (Челябинск)	105 582,11
СТС ООО	12 000,00
ТД ТРАНССЕРВИС	1 287 000,00
ТИСА	1 250 843,10
ТК Альянс Групп	103 389,66
ТрансОйл (ТО)	7 214 259,33
ТРАНСОЙЛ ООО	10 914 441,96
Труд	3 819 150,00
ТСМ	3 178 924,52
ТТК	967 560,34
Тюменская автодорожная компания (Тадк)	12 017 149,00
Уметбаева Татьяна Александровна	1 000,00
УралАвтодор АО	44 166,60
Уралдорстрой (ЯКК ТПК)	14 401 151,89
УралДорТехнологии	2 739 517,98
УРЕНГОЙСКАЯ ТРАНСПОРТНАЯ КОМПАНИЯ 13	2 521 260,00
Уфа-БиМаст НПП	14 318,64
Эльбрус (Чувашия)	33 799,94
Итого	148 832 276,99

ИТОГО по прочей дз	14 733 141,84
сч.69	0,94
сч 68	6059395
сч 71	342249,41
сч.97 (программы)	3682047,28
сч 73,76,70	4650449,21

Основные дебиторы на 31.12.2021г:

62	137 005 907,24
Абазинское ДРСУ	23 276,70
АБЗ ЛИНТ	4 168 859,50
Авант	5 011 022,96
Автодор (Острогжск)	4 049 100,00
Автодорсервис (Трехгорный)	2 298 791,73

АГАТ РСФ(ПК)	158 373,52
АДП (Автомобильные дороги Пскова)	824 323,50
АЛЬФА ХОЛДИНГ	178,97
Альфа-Холдинг	897 458,72
Амонд	18 014 900,56
Ангара-Асфальт	120 464,29
Арис	1 055 311,50
Башспецстройматериалы (ЮжуралСтрой)	121 520,89
Битум-Сервис	87 105,68
БитумТрансОйл	690 066,10
БЛЕСК	2 939 181,00
Богатов Михаил Александрович ИП	262 796,66
Гарант Плюс (Мелеуз)	168 654,90
ГарантСтрой (Новокуйбышевск)	1 588,00
Гелиос (Пенза)	5 015 169,97
Гипростроймост	1 301 270,55
ГУДСР	2 139 500,00
Движение (Снежинск)	80 000,00
ДМС-Авто	144 595,56
Дорисс-Нефтепродукт (Дорис)	7 698 507,70
ДОРОЖНИК (КАМЫЗЯК)	65 769,97
Дорожник (Сызрань)	175 537,32
ДорСтрой (Стерлитамак)	46 384,20
Дорстрой (Чита)	170 301,83
ДРС (Белебей)	353 099,60
ДРСУ №5 (Кузнецк)	0,50
ДСК (Кесова Гора)	691 540,00
ДСК Валдай	7 869,87
ДСК Регион	587 977,04
ДСК-1 (Новосибирск)	763 666,85
ДСПМК (Анна)	274 367,55
ДУ Гражданстрой (Тверь)	1 278 481,00
ДЭП 91 (Плавск)	691 635,00
ИП Метелева Марина Николаевна	45 000,00
ИП Нерсесян Славик Бегларович	151 165,50
ИП Пилтоян Аида Сергеевна	44 529,68
Кабанское ДРСУ	593 460,00
КАНАШСКОЕ ДРСУ	10 920,00
Комплекс-Строй ПКФ	448 011,59
Концепт-ойл	9 273,25
Крымдорстрой (Симферополь)	73 492,71
ЛДСУ (Лысьвенское ДСУ) (суд)	1 834 088,98
Мостдорсервис (Рудня)	2 774 880,00
Навашино ДРСУ	95 295,99
НДСМ	79 311,44
Нефтересурс (ТЛК)	116 078,12
НЗСМ (ЧЕЛСИ)	901 179,01
НоваСтрой (суд)	1 716 857,31
Новосибирскавтодор АО	1 965 730,50
Новые Технологии (Ивантеевка)	983 528,00
Оганесян Гнел Сережаевич ИП	1 731 687,90
Омерос СА Корпорация, ООО	608 352,16
ОНК Гермес (Барнаул)	60 258,08
ПЕНЗАДОРСТРОЙ	1 428 717,64
ПК Скит	57 803,61
Похвистневская дорожная компания 2	12 816,00

ПСК Обрэй	2 127 148,00
РВС (Битум-групп)	156 060,00
РемДорСтрой (КЧР)	1 626,00
Ресурс-Транс	608 441,30
Ржевское ДРСУ	219 041,66
РУБИТРОН (Москва)	73 351,36
РусВолгаСтрой	318 886,65
Рязаньагродорстрой	870 402,46
Самара	71 517,91
Севдорстройсервис	1 659 651,59
Снабкомплект-Трейд (суд)	253 139,50
СоюзСтрой СПб	1 140 650,86
ССХ	631 160,00
Стимул-Лай	553 459,36
Строй-подряд (Ачинск)	25 118,82
Стройавтодор (Знаменский)	3 270 800,00
Стройгазцентр	577 643,56
Стройгарант777	49 276,56
СТС ООО	12 000,00
СУДР	1 473 150,00
ТД ТСС (Калуга)	113 205,24
ТДС (Технологии дорожного строительства)	2 694 840,00
ТК Альянс Групп	385 631,27
ТрансОйл (ТО)	22 658 163,15
Трансстрой (Братск)	0,60
ТТК	6 939 350,60
Тюменская автодорожная компания (Тадк)	9 766 888,83
УДСК	176 386,78
УралАвтодор АО	44 166,60
Уралдорстрой (ЯКК ТПК)	1 260 911,10
Чистый Город, ООО	602 640,00
Эдельвейс (Владикавказ)	113 070,68
Эльбрус (Чувашия)	32 377,60
Энергоойл	4 635,00
Югнефтепродукт (Лабинск)	27,04
Итого	137 005 907,24

60	406 112 622,71
Автоконнекс	9 495,87
Автотрансинфо	3 780,00
Автоэкспо	1 650,00
Акцион-пресс	2 933,40
Альфа-Сервис	35,00
АМК-1	9 600,00
Арбитражный суд Республики Башкортостан	983 528,00
Аудит-Безопасность	119 000,00
Балтийский лизинг	0,08
Вольво Восток(НДС)	433 782,98
ВымпелКом	300,00
ДАКАР (фасовка)	17 306,84
ДЕЛОВЫЕ ЛИНИИ ООО	510,00
ИНСТАМАРТ СЕРВИС	100 000,00
ИНТЕРНЕТ РЕШЕНИЯ	15 897,00
Интерфакс	2 719,11

Интерфакс-Поволжье	50 400,00
ИП Ахметзянов Руслан Радикович	56 400,00
ИП Байбурин Тимур Ильдарович	128 960,00
ИП Борисов Филипп Владимирович	79 180,00
ИП Вахнин Евгений Александрович	20 775,00
ИП Гайнутдинов Артур Радмирович	262,00
ИП Карамов Дамир Герусович	232 102,53
ИП Лукманов Рамиль Салимьянович	455,00
ИП Минченков Денис Андреевич	140 187,89
ИП Подшибякин Денис Петрович (Девино телеком)	18 184,94
ИП Фокин В.А.	907,00
ИП Хансанамьян Г.В.	1 200 000,00
Качество бизнеса	225 500,00
КДЛ УФА-ТЕСТ	1 800,00
Комтет	24 598,32
ЛУКОЙЛ-Технологии	40 000,00
МПК КРЗ	778 492,10
МТС ПАО	21 994,33
Научно-методический центр клинической лабораторной диагностики Ситилаб	13 570,00
Независимое агентство АТР	5 000,00
ООО 1-ый Советник	85 875,00
Охрана Сервис	10 000,00
Профессиональный консультант (Страхование от НС Сбербанк)	850 016,00
Профилактическая медицина	140,00
ПЭК	2 855,83
Регион-Пресс	16 500,00
Региональный Сетевой Информационный Центр	7 305,80
РН-Битум (Роснефть-Битум)	384 017 362,19
РН-КАРТ ООО	51 555,08
РТИТС ООО	425 200,52
РТС-тендер	99 241,33
СДЭК-Глобал ООО	11 432,82
Синергия Ойл Групп	3 402 000,00
Система (Оренбург)	478 245,25
Ситилинк	470,00
Стройгазцентр	1 909 514,40
Стройспецтехника	47 700,00
Транс Строй	7 520 000,00
ТЭК-Торг	114 000,00
УФПС Республики Башкортостан	20 523,02
ФОКСТАНК МОТОРС ООО (НДС)	763 541,67
ФТБМРБ	61 000,00
Хэдхантер	103 478,87
Цезарь Сателлит	51 744,02
Центр электронных торгов	39 225,00
ЦПУ ООО	2 305,60
ЦРР	253 406,00
Элит-Уфа	0,79
ЭСКБ	8 531,64
ЭТП	22 372,88

Итого	406 112 622,71
--------------	-----------------------

76.05.	4 254 651,13
НоваСтрой	3 573 394,29
ПРЗК - Автобанстрой	681 256,84
Итого	4 254 651,13

ИТОГО по проч.сч.		-43708213,15
	сч 69	0,94
	сч 68	8099492
	сч 63	-5740219,35
	сч 71	352341,24
	сч 73,76	172273,78
	сч 97(страховки)	2641324,44
	сч 76ВА	-49233426,2
	ИТОГО строка 1230	503 664 967,93

11. Денежные средства и денежные эквиваленты

Денежные средства и денежные эквиваленты на 31 декабря 2022, 2021 и 2020 годов представлены следующим образом:

	31 декабря		
	2022 года	2021 года	2020 года
Денежные средства и денежные эквиваленты			
Текущие счета в банках	20452	21001	16
Денежные эквиваленты	-	-	-
Касса	-	-	-
Прочие	-	-	-
Итого	20452	21001	16

На 31 декабря 2022, 2021 и 2020 годов в составе денежных средств отсутствуют денежные средства, недоступные для использования, так же, как и в предыдущих отчетных периодах.

12. Прочие оборотные активы

Прочие оборотные активы по состоянию на 31 декабря 2022, 2021 и 2020 годов представляют собой:

расходы будущих периодов сроком погашения до 12 месяцев

Наименование	31.12.2022	31.12.2021	31.12.2020
Программные продукты	941	968	383
Страховки авто, имущества	-	-	1813
Прочие расходы		8726	8197
ИТОГО	941	9694	10393

В 2020 гг страхование авто и прочего имущества было учтено в составе прочих оборотных активов, а в 2021-2022 гг - в составе дебиторской задолженности.

13. Капитал

13.1 Уставный капитал

Уставный капитал Общества по состоянию на 31 декабря 2022, 2021 и 2020 годов представлен следующим образом: 10 000 (десять тысяч) рублей, оплачен полностью.

По состоянию на 31 декабря 2022 года конечными бенефициарами являлись:

Извольская Елена Рафаэлевна- 70 %.

По состоянию на 31 декабря 2021 года конечными бенефициарами являлись:

Извольская Елена Рафаэлевна- 70 %.

По состоянию на 31 декабря 2020 года конечными бенефициарами являлись:

Извольская Елена Рафаэлевна- 70 %.

13.2 Добавочный капитал

В Обществе отсутствуют активы и обязательства, используемые для ведения деятельности за пределами Российской Федерации, оцениваемые в валюте, и, следовательно, переоценка таких активов и обязательств не проводилась. Добавочный капитал не формируется.

14. Заемные средства

На конец 2022 года Общество заключило следующие кредитные договоры с ПАО «Сбербанк»

Банк / Компания	Займ/кредит	Сумма кредита по договору	Сумма задолженности	Валюта кредита (RUR, USD, EUR)	Процентная ставка по договору	Дата выдачи	Дата погашения**
ПАО "Сбербанк России"	кредит	120000000	120000000	руб	9,07 проц	15.12.2022	15.12.2023
ПАО "Сбербанк России"	кредит	130000000	91000000	руб	9,27 проц	15.12.2022	31.12.2023
		250000000	211000000				

Кроме того, были погашены долгосрочные займы от учредителей :

№ и дата договора, наименование кредитора	Срок погашения	Сумма остатка по состоянию на 31.12.2021, тыс. руб.	Сумма остатка по состоянию на 31.12.2022, тыс. руб.
Бадиков Константин Владимирович, дог.1 от 29.07.21 г	31.12.2022	5761	-
Извольская Елена Рафаэлевна, дог.1 от	31.12.2022	5306	-

29.07.21			
Щербаков Алексей Владимирович, дог. 1 от 29.07.21	31.12.2022	-	-
ИТОГО		11067	0

В течение 2022 и 2021 годов по заемным средствам были начислены проценты на общую сумму 44022 и 24053 тыс. руб. соответственно и учтены: в составе строки «Проценты к уплате» Отчета о финансовых результатах.

15. Кредиторская задолженность

Кредиторская задолженность по состоянию на 31 декабря 2022, 2021 и 2020 годов представлена следующим образом:

	2022 года	31 декабря 2021 года	2020 года
Кредиторская задолженность (краткосрочная)			
Поставщики и подрядчики		9341	
Авансы полученные	2168		21691
Задолженность по налогам и сборам	170093	170642	99997
Задолженность перед персоналом организации	3082	2340	6087
Задолженность перед государственными внебюджетными фондами	706	287	9
Заемные средства	211000	266	189
Прочая		233591	119460
Итого	11902	231	331
	398951	416698	247764

Авансы полученные отражены за минусом счета 76 АВ.

На 31 декабря 2022, 2021 и 2020 годов у Общества отсутствовала обязанность по возврату ранее полученных авансов в связи с неисполнением условий договора.

Кредиторская задолженность отражена свернуто по договорам.

Основные кредиторы на 31.12.2022 г.:

60	2 168 211,63
АВТОЭКСПЕРТ	120,00
Башкирское ОСБ 8598 г.Уфы	1,00
Вольво Восток	9 440,00
ГРИГОРЬЕВ АЛЕКСЕЙ АНАТОЛЬЕВИЧ ИП	33 200,00
ГУП РБ Уфаводоканал	1 019,31
ЕИРЦ РБ ООО	120,30
ИП Минченков Денис Андреевич	1 485 170,50
ИП Ягубов Рауф Азерович	100 000,00

ИПКЕРС	12 510,00
ИСКРА-ПРО ООО	226 800,00
КОРСА АО	549,00
ЛТС-Транспорт	0,19
НВ-СЕРВИС	6 480,00
Некус	3 000,00
ПромСтройДекор	219 873,45
Ресо-Гарантия	3 227,17
СБЕРЛОГИСТИКА	1 044,00
СДЭК-Глобал ООО	8 209,85
Смартвэй	8 900,00
Смартьюб	117,75
УЖХ Кировского района городского округа город Уфа Республики Башкортостан	2 777,52
Уфанет	7 247,88
Уфимские инженерные сети (МУП)	12 319,15
ЭнергоТрейд (Москва)	0,16
ЯНДЕКС.ТАКСИ	26 084,40

62, Расчеты с покупателями и заказчиками	207 159 908,84
АБСОЛЮТ (Прибельский)	3 680,00
Агротехстрой (Новокутский)	5 740,00
Ак-Довуракское ДРСУ	119 725,60
Алексеевскдорстрой	320 600,00
АПТЕЧНАЯ СЕТЬ КРЫМ-ДОНБАСС	40 980,28
Арт КОМ	270 304,00
БашАгроТрейд	45 379,80
Богатов Михаил Александрович ИП	286 274,64
Брус	9,00
БурейаБитум	19 658 200,00
Вектор (Ростов-на-Дону)	87 464,00
Вектор С (Анна)	432 948,00
Вертикаль	67 092,50
ВолгоградСтеклопакет	4 000 000,00
ГаспарянАртакМуради ИП	14 110,20
Гелиос (Пенза)	0,21
ГЕРБА	3 911,50
ГрандТрейдОйл	4 430,00
Гранит (Алексеевская)	20 000 000,00
Гранит ГК	10 000 000,00
Дороги плюс	14 168,00
Дорожная механизированная колонна	636,00
ДОРОЖНИК (КАМЫЗЯК)	54 200,59
Дорожник (Римгорское КЧР)	17 263,11
Дорожный Мастер (Красноярск)	26 746,00
ДОРСЕРВИС ООО	20,00
Дорстройсервис (Инжавино)	1 186 570,00
ДСК Гранит (НН)	901 641,13
Единый Центр Гидроизоляционных Материалов	118 188,00
ЕКС ГК	258 276,50
Имидж Строй	1,50
ИП Абрамян М.Р.	492 778,00
ИП Батршин Борис Борисович	2,90
ИП МакарянСамвелАйаронович	0,10
ИП Петросян Карен Гегамович	4,40

Каскад-7	381,80
Клинком	61 877,99
Колибри	9 607,00
Комплекс-Строй ПКФ	0,98
Концепт-ойл	4 088,00
ЛЕНГАЗСТРОЙ ООО	1 233 200,00
Лидер (Миасс)	3,75
Лидер (Рязань)	13 675,00
Лихославльавтодор	0,01
Монолит (Оренбург)	10 247,00
Мотор СК	75 034,00
Нефтепродукт (Пермь)	8 000 000,00
НП-ВЕКТОР	1 776,00
НХТ Групп	1 000,00
Олимп (Хабаровск)	1 988,80
ООО "ЭнергоТрейд"	88 866 927,93
ОРИОН	752,16
Пермская Краска ЛЗ	4 582,00
ПМК АвтоТранс	1 020,00
Промнефтьпродукт	7 180,00
ПромСтройДекор	12 263 761,91
ПТК Нефтепромкомплект	26 238,00
Радонеж	0,50
РБР 16	200,00
РБТ (Москва)	1 242,86
Ресурс (Чайковский)	21 205,20
РОКАДА (Ижевск)	325 226,30
РусВолгаСтрой	379,95
СВК ООО	47 250,00
СибайДорСтрой	1 491 672,00
Сириус (Ангарск)	0,10
СК Регион (Октябрьский)	46 980,00
СМУ ООО	5 264,90
Спектр (Забайкальский край)	20 000 000,00
СпецТранс (транспорт)	11 991,00
СпецТрансСтрой	10 728,00
СТАНДАРТ-РЕСУРС ООО	6 331 748,00
Строительная компания (Миасс)	21,90
СтройИнвестГарант	42 208,60
СтройКо	17 917,00
Топливный Альянс	148 036,10
ТРАНСГАЗРЕМОНТ ПО ООО	87 560,00
Транснефтеком	66 306,00
Универсал (Рэмисс)	9 038 400,00
УПТС (Уссурийск)	166 500,00
УТС (Салават)	2 958,90
Уфа-Кровля НПП	2 119,89
Фаворит (Стерлитамак1)	128,35
Федотов Павел Владимирович ИП	3 058,00
ЭнергоОйл ООО	223 285,00
ЭнергоТрейд (Москва)	26 500,00
Энтузиаст	26 332,00
ИТОГО	207 159 908,84

Итого по проч.кз	11901846,14
сч.,76.,73.03	11 877 562,29
сч 71	24 283,85

Основные кредиторы на 31.12.2021 г:

62	205 939 954,20
АБСОЛЮТ (Прибельский)	3 680,00
Аверс (Волгоград)	18 898 770,54
Автодорстрой-подрядчик	5 408 505,00
Агротехстрой	5 740,00
Ак-Довуракское ДРСУ	119 725,60
АМТТС (Домодедово)	27 930,40
АПТЕЧНАЯ СЕТЬ КРЫМ-ДОНБАСС	4 000 000,00
Асфальт Трейд (СКБ-НТ)	68 768,10
АТК ЮГ	50 000,00
БДРСУ №2	9 610 000,00
Бесланский Асфальтный Завод	6 025 850,00
Брус	9,00
ВИКА	0,24
ГАЛАКТИКА ПЛЮС	16 368,00
ГаспарянАртакМуради ИП	14 110,20
ГДЦ (Ярославль)	467,50
Герба	3 911,50
ГрандТрейдОйл	4 430,00
Гранит (Алексеевская)	20 000 000,00
Гранит ГК	12 000 000,00
Дороги плюс	14 168,00
Дорожник (Римгорское КЧР)	16 589,53
Дорожник (Севастополь)	3 000 000,00
Дорпромстрой	61 937,80
Дортрансстрой	220 281,60
ДСК Гранит (НН)	0,49
ДСК Магистраль	8 175 000,00
ДСК Мегapolis	109 424,16
ЕКС ГК	751 931,40
Жил Сервис	1 772 272,00
ЗАВОД ГРОС	34 524,00
Имидж Строй	1,50
ИП Абрамян М.Р.	4,40
ИП Батршин Борис Борисович	2,90
ИП Петросян Карен Гегамович	4,40
КАЦ (Нефтекумск)	31,00
Клинком	670 000,00
КРИСТАЛЛ	262 596,00
ЛИГА (Ульяновск): СБИС- признан банкротом	401,53
Лидер (Миасс)	3,75
Лидер (Рязань)	142 926,00
МЕХТРАНССЕРВИС	3 000 000,00
Монолит (Оренбург)	10 247,00
Мотор СК	76 302,00
Нардеван Строй	150 212,00

Нефтепродукт (Пермь)	2 986 420,00
НП-ВЕКТОР	1 776,00
НХТ Групп	1 000,00
Объединенные инженеры	62 772,00
Олимп (Хабаровск)	1 988,80
ОРИОН	752,16
Пермская Краска ЛЗ	4 582,00
ПМК АвтоТранс	1 020,00
Промбит	4 064 000,00
Промнефтьпродукт	7 180,00
Профи (Уфа)	13 658,00
ПТК Нефтепромкомплект	26 238,00
ПТСК	2 705 500,00
Радонеж	0,50
РБТ (Москва)	1 242,86
Регион (Рязань)	6 948,00
Ресурс (Москва)	49 012,00
РСК	7 829,74
Сибсервис	126 720,00
Система ВК	47 250,00
СК Регион (Октябрьский)	9,25
СКФ Континент	198 040,35
СпецАвтоТранс (Вольск)	17 754,52
СПЕЦДОРСТРОЙ (Улан-Удэ)	71 604,00
Спецработ плюс	75 460,00
СПК Дорстрой	108 996,00
Строительная компания (Миасс)	21,90
СТРОЙ-ТРАНЗИТ ООО	1 626 000,00
Стройгарант (РСО)	2 109 065,24
Стройгрупп (Екатеринбург)	21 217,60
СтройИнвестГарант	42 208,60
Стройинком	89 451,88
Техноресурс (Рязань)	105 020,00
Техресурс (Выселки)	25 530,00
Техстрой (Белгород)	705 002,00
Топливный Альянс	148 036,10
Топливный Альянс 43	3 000,00
УПТК Молодежное	4 299 430,00
УПТС (Уссурийск)	167 780,97
УралНефтеТрейд (Уфа)	2 700 001,96
УралСтройТрансКом	10 836,00
УТС (Салават)	2 958,90
Уфа-Кровля НПП	2 119,89
Фаворит (Москва)	41 128,00
Фаворит (Стерлитамак1)	3 631 110,20
Федотов Павел Владимирович ИП	3 058,00
Хозпромторг-Экспорт	154,00
ЭнергоТрейд (Москва)	26 500,00
ЭнергоТрейд (ЭВ)	84 678 909,24
Энтузиаст	26 332,00
ЮРАЛС КЭПИТАЛ (Нижневартовск)	10 200,00
ЮСК	150 000,00
Итого	205 939 954,20

60	9 341 802,60
АВТОЭКСПЕРТ	120,00

БитумТрансОйл	1 160 937,30
Вектор (Ачинск)	18,00
ДХЛ Интернешнл DHL	5 970,74
ИП Андрущенко Елена Владимировна	20 000,00
ИП Бадиков Константин Владимирович	3 638 124,98
ИП Валиуллин Руслан Рамисович	3 497 825,67
ИП Исламова Елена Рафаиловна	45 590,00
ИП ЯгубовРауфАзерович	100 000,00
ИПКЕРС	12 510,00
ЛТС-Транспорт	0,19
Нексус	3 000,00
ПЛЭКС	54 482,32
РУССКИЙ БИТУМ ГК	680 290,00
Сбербанк Факторинг	71 536,01
СБЕРЛОГИСТИКА	534,00
Смартвэй	8 900,00
Смартьюб	117,75
УЖХ Кировского района городского округа город Уфа Республики Башкортостан	2 449,31
Уфанет	10 262,09
Уфимские инженерные сети (МУП)	9 576,48
ЭнергоТрейд (Москва)	0,16
ЯНДЕКС.ТАКСИ	19 557,60
Итого	9 341 802,60

Итого по проч.сч.	-32 174 161,40
счет 68	2 339 940,54
счет 69	266 168,02
сч76 АВ	-35298394,54
сч.76.43;76.42,76.41,73.03	225857,78
сч 70	286545,85
сч 71	5 720,95

Расшифровка стр 1450 "Долгосрочная кредиторская задолженность" на 31.12.2022 г

№	Наименование контрагента	Дата возникновения	Дата погашения	Сумма задолженности	в том числе просроченная
3	ООО"Сбербанк Лизинг"(3 прицепа)	11.02.2022	25.07.2024	3 381 527	
3.1	ООО"Сбербанк Лизинг"(5 прицепов)	08.10.2021	25.03.2024	7 609 599	
3.2	ООО"Сбербанк Лизинг"(2 тягача)	15.10.2021	25.04.2024	6 631 721	
ИТОГО				17 622 847	0

16. Оценочные обязательства, условные обязательства и активы

16.1 Оценочные обязательства

В составе оценочных обязательств учтены:

Наименование оценочного обязательства	31.12.2022	31.12.2021	31.12.2020
Оценочные обязательства на оплату отпусков	1321	466	-
ИТОГО	1321	466	-

Оценочные обязательства на оплату отпусков в 2020 г не создавались.

16.2 Условные обязательства

На дату подписания бухгалтерской (финансовой) отчетности условные обязательства в Обществе отсутствовали.

16.3 Условные активы

На дату подписания бухгалтерской (финансовой) отчетности условные активы в Обществе отсутствовали.

17. Выручка

Выручка в разрезе ключевых видов деятельности за 2022 и 2021 годы представлена следующим образом:

Выручка	<u>2022</u>	<u>2021</u>
Продажа покупных товаров	5770422	6126643
Прочая выручка(сдача в аренду)	41126	27845
Итого	<u>5811548</u>	<u>6154488</u>

Признание выручке осуществляется в установленном порядке по моменту начисления.

Выручка, полученная в результате выполнения договоров, предусматривающих исполнение обязательств (оплату) неденежными средствами, отсутствовала.

18. Себестоимость продаж, коммерческие расходы, управленческие расходы

Себестоимость продаж в разрезе элементов затрат за 2022 и 2021 годы представлена следующим образом:

	2022	2021
Себестоимость продаж		
Покупная стоимость товаров	5541817	5950358
Издержки обращения	165807	113145
Итого	5707624	6063503

Информация об издержках обращения по элементам затрат представлена в разделе 6 табличной части пояснений.

19. Прочие доходы

Прочие доходы за 2021 год представлены следующим образом:

№	Наименование	Сумма, руб
Прочие доходы		
1	Проценты по займам(принимаемые для налогов)	480 837,
2	Проценты за пользование коммерческим кредитом	12 717 457,
3	Госпошлина	97 656,
4	Резерв по сомнительным долгам	13 292 155,
5	Списание дебиторской (кредиторской) задолженности	98 584,
6	страховые поступления	102 994,
7	Прочие внереализационные доходы (расходы)	1 846 384,
8	Неустойка по договору	1 051 082,
9	Оприходование товаров	39 179,
10	Доходы (расходы),связанные с реализацией основных средств	9 813 270,
11	Проценты к получению (уплате)	268,
12	Штрафы, пени и неустойки к получению (уплате)	1339628,
ИТОГО		40 879 499,

Прочие доходы за 2022 год представлены следующим образом:

№	Наименование	Сумма, руб
Прочие доходы		
1	Проценты за пользование коммерческим кредитом	28 596 235,
2	возмещение госпошлины	273 250,
3	Резерв по сомнительным долгам	930 843,
4	Списание дебиторской (кредиторской) задолженности	306 103,
5	страховые поступления	212 458,
6	Неустойка по договору	0,
7	Оприходование товаров	132 961,
8	Прочее,вт.ч.	6 780 004,
	арендные обязательства при досрочном выкупе лизингового имущества	5 690 832,
	восстановление ранее списанной задолженности в связи с поступлением денежных средств	466 044,
	возврат излишне уплаченных процентов по кредиту	493 534,
9	Проценты к получению (уплате)	14 402,
10	Реализация ОС	595 000,
11	Штрафы, пени и неустойки к получению (уплате)	5515154,
ИТОГО		43 356 413,

20. Прочие расходы

Прочие расходы за 2021 год представлены следующим образом:

Прочие расходы		
1	Госпошлина	574 982,0
2	Не принимаемые для налогов	4 510 512,4
4	Расходы на услуги банков	421 086,0
5	Списание дебиторской (кредиторской) задолженности	1793415,9
6	Комиссия по факторинговым операциям	150581,6
7	Комиссия по кредитным ресурсам	724541,1
8	Штрафы, пени и неустойки к получению (уплате) по хоз.договорам	1528848,7
9	Прочие внереализационные доходы (расходы)	7951514,0
10	Расходы прошлых периодов	18908,3
11	Резерв по сомнительным долгам	12779235,6
12	Доходы (расходы), связанные с реализацией основных средств	1 861 635,1
		32 315 260,9

Прочие расходы за 2022 год представлены следующим образом:

Прочие расходы		
1	Госпошлина	460 475,0
2	Не принимаемые для налогов	4 042 266,3
3	Комиссия по кредитным ресурсам	1 387 301,3
4	Расходы на услуги банков	266 547,3
5	Списание дебиторской (кредиторской) задолженности	1296702,9
7	Списание по результатам инвентаризации	257984,9
8	Штрафы, пени и неустойки к получению (уплате) по хоз.договорам	4959738,8
9	Убыток от уступки права требования	242635,9
10	Расходы прошлых периодов	1349423,1
11	Прочее (проценты по лизингу)	10349556,2
12	Резерв по сомнительным долгам	0,0
13	Комиссия по факторинговым операциям	6211782,9
14	Доходы (расходы), связанные с реализацией основных средств	255 879,0
		31 080 294,0

21. Связанные стороны

Связанными сторонами Общества являются:

Фамилия, имя, отчество физического лица	Характер зависимости	Доля участия, %
Извольская Елена Рафаэлевна	Участник	70
Бадиков Константин Владимирович	Участник	20
Щербаков Алексей Владимирович	Участник	10

ИП Бадиков Константин Владимирович	Лицо, осуществляющее функции исполнительного органа по договору/н от 15.02.2019 года	-
------------------------------------	--	---

В 2021 году имело место получение долгосрочных займов от Бадикова К.В. и Извольской Е.Р., Щербакова А.В. Информация о данных договорах займов раскрыта в п. 15 настоящих пояснений, которые были погашены в 2022 году.

В 2022 году было перечислено вознаграждение Бадикову Константину Владимировичу по договору о передаче полномочий единоличного исполнительного органа управляющему 21939 тыс. руб. Кроме того, было осуществлено возмещение затрат в части командировочных расходов (перелет, проживание), оплату услуг гос органов (госпошлины, оплата услуг нотариуса и др.) в размере 998 тыс. руб.

Информация по операциям с основным управленческим персоналом

В состав основного управленческого персонала по состоянию на 31.12.2022, 31.12.2021, 31.12.2020 года входили:

ФИО	Должность, функции
Бадиков Константин Владимирович	Управляющий ИП
Валиуллин Руслан Рамисович	Управляющий консультант по финансовым вопросам
Метелева Марина Николаевна	Бухгалтер, выполняющий функции главного бухгалтера без права подписи
Ягубов Рауф Азерович	Управляющий юрист

Общие суммы вознаграждений, выплаченных по договорам с индивидуальными предпринимателями, осуществляющими управленческие функции, составили: за 2022 год - 34572 тыс. руб., за 2021 год - 18707 тыс. руб.

Заработная плата управленческому персоналу, работающему по трудовым договорам с учетом отчислений составили: за 2022 год - 1445 тыс. руб. за 2021 год - 2940 тыс. руб.

Суммы выплат по договорам добровольного медицинского страхования лицам, выполняющим управленческие функции, составили: за 2022 год - 0 тыс. руб., за 2021 год - 0 тыс. руб.

22. Курсы валют

Курсы валют не оказывали влияние на деятельность Общества.

23. Прибыль

Прибыль до налогообложения за 2022 и 2021 годы составила 76178 тыс. руб. и 75496 тыс. руб. соответственно. Чистая прибыль за 2022 и 2021 годы составила 52492 тыс. руб. и 59495 тыс. руб. соответственно.

Выплаты за счет нераспределенной прибыли в 2021 году не осуществлялись. В 2022 году были начислены и выплачены дивиденды участникам в общей сумме 11 500 тыс. руб.

Сумма корректировок, отнесенных на нераспределенную прибыль, вследствие изменения учетных принципов по учету основных средств и аренды в связи с началом применения ФСБУ 6/2020 составила по кредиту 84 счета 38936 тыс. руб. (сторно амортизации в связи с пересмотром ее срока) и по дебету 84 счета 737 тыс. руб. (списание остаточной стоимости ОС стоимостью до 100 тыс. руб.) и ФСБУ 25/2018, составила по дебету 84 счета 21 тыс. руб. (пересчет стоимости лизингового имущества и начисление процентов).

24. Гарантии и поручительства выданные

Гарантии и поручительства в течение отчетного периода не выдавались. По состоянию на 31 декабря 2022г. Общество не выступает гарантом и поручителем по каким-либо договорам.

25. Страхование

Общество проводит страхование своей недвижимости, имущества и транспортных средств от нанесения ущерба.

26. Судебные разбирательства

В рамках обычной деятельности Общество может принимать участие в ряде судебных разбирательств. По мнению Руководства Общества, в настоящее время нет судебных разбирательств, исков к Обществу или вынесенных судебных решений, которые могли бы оказать существенное негативное влияние на финансовое положение Общества.

В то же время имеются судебные разбирательства, в которых Общество является Истцом

27. События после отчетной даты

Событий после отчетной даты, которые могли бы существенным образом повлиять на деятельность и финансовые показатели Общества, на дату подписания бухгалтерской отчетности не было.

28. Информация о рисках

28.1. Финансовые риски

Информация о финансовых рисках представляется, в соответствии с Информацией Минфина России № ПЗ-9/2012 «О раскрытии информации о рисках хозяйственной деятельности организации в годовой бухгалтерской отчетности» с подразделением на следующие группы таких рисков: рыночные риски, кредитные риски, риски ликвидности.

Рыночные риски связаны с возможными неблагоприятными для организации последствиями в случае изменения рыночных параметров, в частности, цен и ценовых индексов (на товары, работы, услуги, ценные бумаги, драгоценные металлы, др.), процентных ставок, курсов иностранных валют.

У Общества имеются риски в связи с изменением цен на нефтепродукты.

Кредитные риски связаны с возможными неблагоприятными для организации последствиями при неисполнении (ненадлежащем исполнении) другими лицами обязательств по предоставленным им заемным средствам (в том числе в форме покупки облигаций, векселей, предоставлении отсрочки и рассрочки оплаты за проданные товары, выполненные работы или оказанные услуги).

В частности, данные риски связаны также с вероятностью появления сомнительной дебиторской задолженности, обесценившихся предоставленных займах.

С учетом характера и периода деятельности Общества, имеются кредитные риски в связи с предоставлением покупателям значительной рассрочки платежа, в то время как расчеты с поставщиками осуществляются по предоплате.

Риск ликвидности связан с возможностями организации своевременно и в полном объеме погасить имеющиеся на отчетную дату финансовые обязательства: кредиторскую задолженность поставщикам и подрядчикам, задолженность заимодавцам по полученным кредитам и займам.

Соответственно, риски ликвидности для Общества также являются минимальными.

28.2. Правовые риски

Правовые риски связаны с изменением валютного и таможенного регулирования, налогового законодательства, др.

Управление правовыми рисками осуществляется в целях уменьшения (исключения) возможных негативных последствий.

Ввиду наличия определенной специфики деятельности и нестандартных операций, правовые риски для Общества являются средними.

В целях поддержания правового риска на приемлемом уровне Обществом реализовываются следующие мероприятия:

- мониторинг изменений законодательной и нормативной базы Российской Федерации и анализ необходимости изменения внутренней нормативной базы Общества;
- мониторинг внутренних документов Общества на предмет их наличия, полноты и соответствия законодательной и нормативной базе РФ;
- информирование работников Общества об изменениях законодательства Российской Федерации, об изменениях внутренних документов Общества;
- стандартизация операций и сделок (порядки, процедуры, осуществления операций и сделок, заключения договоров) путем разработки и утверждения внутренних положений и типовых форм;
- контроль соблюдения установленному внутреннему порядку согласования сотрудниками Общества заключаемых договоров и сделок;
- систематический анализ показателей, характеризующих правовые риски;
- осуществление контроля эффективности управления правовым риском;

правовая служба осуществляет мониторинг законодательства на постоянной основе, информирование работников Общества, об изменении положений и норм права, касающихся правового риска.

28.3. Страновые и региональные риски

Страновые и региональные риски связаны с политической и экономической ситуацией, географическими особенностями в стране (странах) и регионе (регионах), в которых организация осуществляет обычную деятельность и (или) зарегистрирована в качестве налогоплательщика.

В частности, данные риски связаны с возможными военными конфликтами, введением чрезвычайного положения и забастовками, повышенной опасностью стихийных бедствий, возможным прекращением или перебоями в транспортном сообщении и т.п.

1) влияние изменения валютного законодательства и курсов валют;

Изменения валютного законодательства и валютных курсов не окажет существенного влияния на деятельность компании, так как компания работает на внутреннем рынке РФ. Покупка товаров и их дальнейшая продажа производится в российских рублях.

2) влияние изменений, связанных с производственными цепочками, логистикой и продажами;

Основная часть продукции приобретается напрямую у производителя. Более 85% продукции реализуется конечным потребителям. Компания привлекает транспорт для перевозки. Основной поставщик транспорта располагает собственным парком транспортных средств. В связи с этими рисками срывов в поставках в связи со сбоями в логистических цепочках минимизированы.

3) влияние изменения ключевой ставки Банка России

Около 70% оборотного капитала сформировано за счет привлеченных денежных средств. Одна треть заемных средств привлечена по фиксированной процентной ставке. Повышение стоимости фондирования полностью переносится на себестоимость товара. За счет этого влияние повышения ключевой ставки на финансовый результат компании незначительное.

4) влияние введенных санкционных ограничений.

Введенные санкционные ограничения не затронули бизнес компании.

28.4. Репутационные риски

Репутационный риск связан с уменьшением числа заказчиков (клиентов) организации вследствие негативного представления о качестве реализуемой ею продукции, работ, услуг, соблюдении

сроков поставок товаров, участия в ценовом сговоре и т.п.

Руководство Общества считает, что в настоящее время отсутствуют факты, которые могли бы оказать существенное негативное воздействие на уменьшение числа его покупателей (заказчиков) вследствие негативного представления о качестве производимой и реализуемой Общества продукции (работ, услуг), соблюдении сроков выполнения работ (услуг), а также участия Общества в каком-либо ценовом сговоре. Соответственно, репутационные риски оцениваются Обществом как несущественные.

Управляющий ИП ООО «Энерговектор»



Бадиков К.В.

28 марта 2023года



САМОРЕГУЛИРУЕМАЯ ОРГАНИЗАЦИЯ АУДИТОРОВ
АССОЦИАЦИЯ «СОДРУЖЕСТВО»

член Международной Федерации Бухгалтеров (IFAC)

Associate of



СВИДЕТЕЛЬСТВО

о членстве № 25366

аудиторская организация

**Общество с ограниченной ответственностью
"АудитПро"**

является членом Саморегулируемой организации аудиторов Ассоциации «Содружество» в соответствии с решением Правления СРО AAC от 1 июля 2022 года (протокол № 571) и включена в реестр аудиторов и аудиторских организаций СРО AAC 1 июля 2022 года за основным регистрационным номером записи –

12206157445

Генеральный директор СРО AAC

О.А. Носова





САМОРЕГУЛИРУЕМАЯ ОРГАНИЗАЦИЯ АУДИТОРОВ
АССОЦИАЦИЯ «СОДРУЖЕСТВО»

член Международной Федерации Бухгалтеров (IFAC)

(ОГРН 1097799010870 ИНН 7729440813 КПП 772901001)

119192, г. Москва, Мичуринский проспект, дом 21, корпус 4.
т: +7 (495) 734-22-22, ф: +7 (495) 734-04-22, www.sroaas.ru, info@sroaas.ru



ВЫПИСКА

из реестра аудиторов и аудиторских организаций
Саморегулируемой организации аудиторов Ассоциации «Содружество» (СРО ААС)

«18» ноября 2022 г.

№ 65422-ФС/22

Настоящая выписка содержит сведения об аудиторе

Романенко Валерий Анатольевич

фамилия, имя, отчество (при наличии)

Дата и номер решения о приеме в члены СРО ААС: **24.07.2020 г., № 462**

Дата вступления в силу решения о приеме в члены СРО ААС: **24.07.2020 г.**

Дата включения в Реестр аудиторов и аудиторских организаций СРО ААС: **24.07.2020 г.**

ОРНЗ

2	2	0	0	6	2	7	1	0	4	6
---	---	---	---	---	---	---	---	---	---	---

Сведения об аудиторе:

1	Фамилия, имя, отчество (при наличии)	Романенко Валерий Анатольевич
---	--------------------------------------	-------------------------------

Сведения о квалификационных аттестатах аудитора:

1		
1	Номер аттестата	№ K013705
2	Дата принятия решения о выдаче аттестата	30.03.2004
3	Наименование органа (организации), выдавшей аттестат	Министерство финансов Российской Федерации
3	Область аудита (тип КАА)	Общий аудит

Сведения о членстве в других СРО аудиторов:

1		
1	Наименование СРО	СРО РСА
2	ОРНЗ	20403034288
3	Дата начала периода	23.12.2009
4	Дата окончания периода	17.02.2020

Выписка сформирована по состоянию на «18» ноября 2022 года.

Генеральный директор СРО ААС



Носова О.А.

АУДИТОРСКОЕ ЗАКЛЮЧЕНИЕ
НЕЗАВИСИМОГО АУДИТОРА
о бухгалтерской (финансовой) отчетности
Общества с ограниченной ответственностью
«ЭнергоВектор»
за период с 1 января 2023г. по 31 декабря 2023г.

г. Москва
2024г.

АУДИТОРСКОЕ ЗАКЛЮЧЕНИЕ
НЕЗАВИСИМОГО АУДИТОРА
о бухгалтерской (финансовой) отчетности
Общества с ограниченной ответственностью
«ЭнергоВектор» за 2023 год

Участникам Общества с ограниченной ответственностью «ЭнергоВектор»

АУДИРУЕМОЕ ЛИЦО:

<i>Полное наименование</i>	Общество с ограниченной ответственностью «ЭнергоВектор»
<i>Сокращенное наименование</i>	ООО «ЭнергоВектор»
<i>Место нахождения</i>	450074, Республика Башкортостан, город Уфа, улица Габдуллы Амантая, дом № 6, корпус 1
<i>Свидетельство о государственной регистрации юридического лица</i>	Зарегистрировано 06 июля 2015г. Межрайонной инспекцией Федеральной налоговой службы № 39 по Республике Башкортостан.

Мнение

Мы провели аудит прилагаемой годовой бухгалтерской (финансовой) отчетности Общества с ограниченной ответственностью «ЭнергоВектор» (ОГРН 1100280024460), состоящей из:

- Бухгалтерского баланса по состоянию на 31 декабря 2023 года;
- Отчета о финансовых результатах за 2023 год;
- Отчета о целевом использовании средств за 2023 год;

Приложений к бухгалтерскому балансу и отчету о финансовых результатах, в составе:

- Отчета об изменениях капитала за 2023 год;
- Отчета о движении денежных средств за 2023 год;
- Пояснения к бухгалтерскому балансу и отчету о финансовых результатах за 2023г.

По нашему мнению, прилагаемая годовая бухгалтерская (финансовая) отчетность отражает достоверно во всех существенных отношениях финансовое положение Общества с ограниченной ответственностью «ЭнергоВектор» на 31 декабря 2023 года, финансовые результаты его деятельности и движение денежных средств за 2023 год в соответствии с правилами составления бухгалтерской (финансовой) отчетности, установленными в Российской Федерации.

Основание для выражения мнения

Мы провели аудит в соответствии с Международными стандартами аудита (МСА). Наша ответственность в соответствии с этими стандартами раскрыта в разделе «Ответственность аудитора за аудит годовой бухгалтерской (финансовой) отчетности» настоящего заключения. Мы являемся независимыми по отношению к аудируемому лицу в соответствии с Правилами независимости аудиторов и аудиторских организаций и Кодексом профессиональной этики аудиторов, соответствующими Международному кодексу этики профессиональных бухгалтеров (включая международные стандарты независимости), разработанному Советом по международным стандартам этики для профессиональных бухгалтеров, и нами выполнены прочие иные обязанности в соответствии с этими требованиями профессиональной этики. Мы полагаем, что полученные нами аудиторские доказательства являются достаточными и надлежащими, чтобы служить основанием для выражения нашего мнения.

Прочие сведения

Не изменяя мнения о достоверности прилагаемой годовой бухгалтерской (финансовой) отчетности Общества с ограниченной ответственностью «ЭнергоВектор», мы обращаем внимание пользователей, на следующие прочие сведения:

- аудит бухгалтерской (финансовой) отчетности Организации за предыдущий период проведен ООО «АудитПро» ОГРН 1227700192378, выражено немодифицированное мнение от 20 апреля 2023г. Мы получили достаточные надлежащие аудиторские доказательства в отношении того, что остатки на начало периода не содержат искажений, оказывающих существенное влияние на финансовую отчетность за текущий период.

Ответственность руководства аудируемого лица за годовую бухгалтерскую (финансовую) отчетность

Руководство несет ответственность за подготовку и достоверное представление указанной годовой бухгалтерской (финансовой) отчетности в соответствии с правилами составления бухгалтерской (финансовой) отчетности, установленными в Российской Федерации, и за систему внутреннего контроля, которую руководство считает необходимой для подготовки годовой бухгалтерской (финансовой) отчетности, не содержащей существенных искажений вследствие недобросовестных действий или ошибок.

При подготовке годовой бухгалтерской (финансовой) отчетности руководство несет ответственность за оценку способности аудируемого лица продолжать непрерывно свою деятельность, за раскрытие в соответствующих случаях сведений, относящихся к непрерывности деятельности, и за составление отчетности на основе допущения о непрерывности деятельности, за исключением случаев, когда руководство намеревается ликвидировать аудируемое лицо, прекратить его деятельность или когда у руководства отсутствует какая-либо иная реальная альтернатива, кроме ликвидации или прекращения деятельности.

Ответственность аудитора за аудит годовой бухгалтерской (финансовой) отчетности

Наша цель состоит в получении разумной уверенности в том, что годовая бухгалтерская (финансовая) отчетность не содержит существенных искажений вследствие недобросовестных действий или ошибок, и в составлении аудиторского заключения, содержащего наше мнение.

Разумная уверенность представляет собой высокую степень уверенности, но не является гарантией того, что аудит, проведенный в соответствии с МСА, всегда выявляет существенные искажения при их наличии. Искажения могут быть результатом недобросовестных действий или ошибок и считаются существенными, если можно обоснованно предположить, что в отдельности или в совокупности они могут повлиять на экономические решения пользователей, принимаемые на основе этой годовой бухгалтерской (финансовой) отчетности.

В рамках аудита, проводимого в соответствии с МСА, мы применяем профессиональное суждение и сохраняем профессиональный скептицизм на протяжении всего аудита. Кроме того, мы:

- а) выявляем и оцениваем риски существенного искажения годовой бухгалтерской (финансовой) отчетности вследствие недобросовестных действий или ошибок; разрабатываем и проводим аудиторские процедуры в ответ на эти риски; получаем аудиторские доказательства, являющиеся достаточными и надлежащими, чтобы служить основанием для выражения нашего мнения. Риск необнаружения существенного искажения в результате недобросовестных действий выше, чем риск необнаружения существенного искажения в результате ошибки, так как недобросовестные действия могут включать сговор, подлог, умышленный пропуск, искаженное представление информации или действия в обход системы внутреннего контроля;
- б) получаем понимание системы внутреннего контроля, имеющей значение для аудита, с целью разработки аудиторских процедур, соответствующих обстоятельствам, но не с целью выражения мнения об эффективности системы внутреннего контроля аудируемого лица;
- в) оцениваем надлежащий характер применяемой учетной политики, обоснованность оценочных значений, рассчитанных руководством аудируемого лица, и соответствующего раскрытия информации;
- г) делаем вывод о правомерности применения руководством аудируемого лица допущения о непрерывности деятельности, а на основании полученных аудиторских доказательств – вывод о том, имеется ли существенная неопределенность в связи с событиями или условиями, в результате которых могут возникнуть значительные сомнения в способности аудируемого лица продолжать непрерывно свою деятельность. Если мы приходим к выводу о наличии существенной неопределенности, мы должны привлечь внимание в нашем аудиторском заключении к соответствующему раскрытию информации в годовой бухгалтерской (финансовой) отчетности или, если такое раскрытие информации является ненадлежащим, модифицировать наше мнение. Наши выводы основаны на аудиторских доказательствах, полученных до даты нашего аудиторского заключения. Однако будущие события или условия могут привести к тому, что аудируемое лицо утратит способность продолжать непрерывно свою деятельность;
- д) проводим оценку представления годовой бухгалтерской (финансовой) отчетности в целом, ее структуры и содержания, включая раскрытие информации, а также того, представляет ли годовая бухгалтерская (финансовая) отчетность лежащие в ее основе операции и события так, чтобы было обеспечено их достоверное представление.

Мы осуществляем информационное взаимодействие с руководством аудируемого лица, доводя до его сведения, помимо прочего, информацию о запланированном объеме и сроках аудита, а также о существенных замечаниях по результатам аудита, в том числе о значительных недостатках системы внутреннего контроля, которые мы выявляем в процессе аудита.

Директор ООО «БК Аудит»



А.А. Барышев

Руководитель аудита, по результатам которого составлено аудиторское заключение (ОРНЗ 21206025898)

А.А. Барышев

Аудиторская организация:

Общество с ограниченной ответственностью «БК Аудит»

ОГРН 1237700409748

117105, г. Москва, Вн.Тер.г. Муниципальный округ
Донской улица Ш. Варшавское дом 1А, оф. 50К/3

ОРНЗ 12306149526

23 апреля 2024 года